

PICC 中国人民财产保险股份有限公司

PICC PROPERTY AND CASUALTY COMPANY LIMITED

股份代號：2328

中期報告 2019



010 010101 0111011 010101011 01010011
000 000000 010 1011000 0000000001 00000000010
100 101011 00100 1000100 110011010 0111010111001
101 100101 10100 0110000 010 1101110011 111001011401
010 010100 010111 0111011 011 00100010110 000101000010
100 10 010000 1001100 0100 010001011100010101010101
101 10 101000 11001000 1110 11 11011101
011 011 111110 11101111011 1011 1 10011101
010 01 101111 1011111101010 0 0101000
101 10 101000 100010001100 1 0110111
111 111 101111 0110011010011 1011111
010 0101000000111 0110011100110 4001000
1000101010101000 000110010100001 1100010
1010101110110000 1100100 11001010 110101011 1100
01110101010101 0100011 101111011101010111010101010101
010001101000 0011111 1110001000110 1000110100010
001000 1001100 00000100010 1100010100110
1111111 1000011 11111111001 11100011101
0101011 01110 1 010101011 101010011





公司簡介

本公司於2003年7月由中國人民保險集團獨家發起設立，是中國內地最大的財產保險公司。本公司於2003年11月6日成功在香港聯交所主板掛牌上市，成為中國內地第一家在海外上市的金融企業。目前，本公司總股本為22,242,765,303股，其中中國人民保險集團持有68.98%的股份。

主要業務

機動車輛保險、企業財產保險、貨物運輸保險、責任保險、意外傷害保險、短期健康保險、農業保險、信用保險、保證保險、家庭財產保險、船舶保險等人民幣及外幣保險業務；與上述業務相關的再保險業務；國家法律法規允許的投資和資金運用業務。

使命


人民保險，服務人民

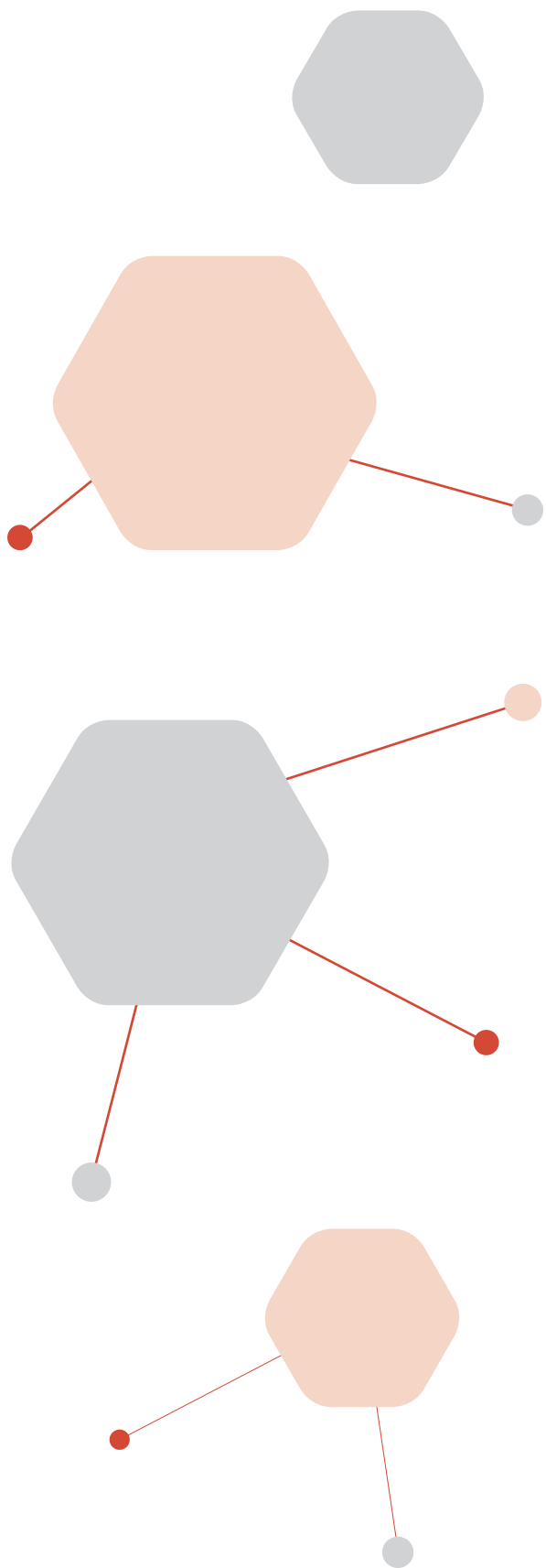
核心價值觀

理念立司、專業興司、創新強司、正氣治司

願景

做人民信賴的卓越品牌





目錄

2	財務摘要
4	董事長致辭
7	經營業績和財務狀況的討論與分析
29	公司治理及其他資料
35	簡明合併財務報表審閱報告
36	簡明合併利潤表
37	簡明合併綜合收益表
38	簡明合併資產負債表
39	簡明合併權益變動表
41	簡明合併現金流量表
42	簡明合併財務報表附註
84	釋義

* 倘若本中期報告之中英文版本存在差異，以中文版本為準。

財務摘要

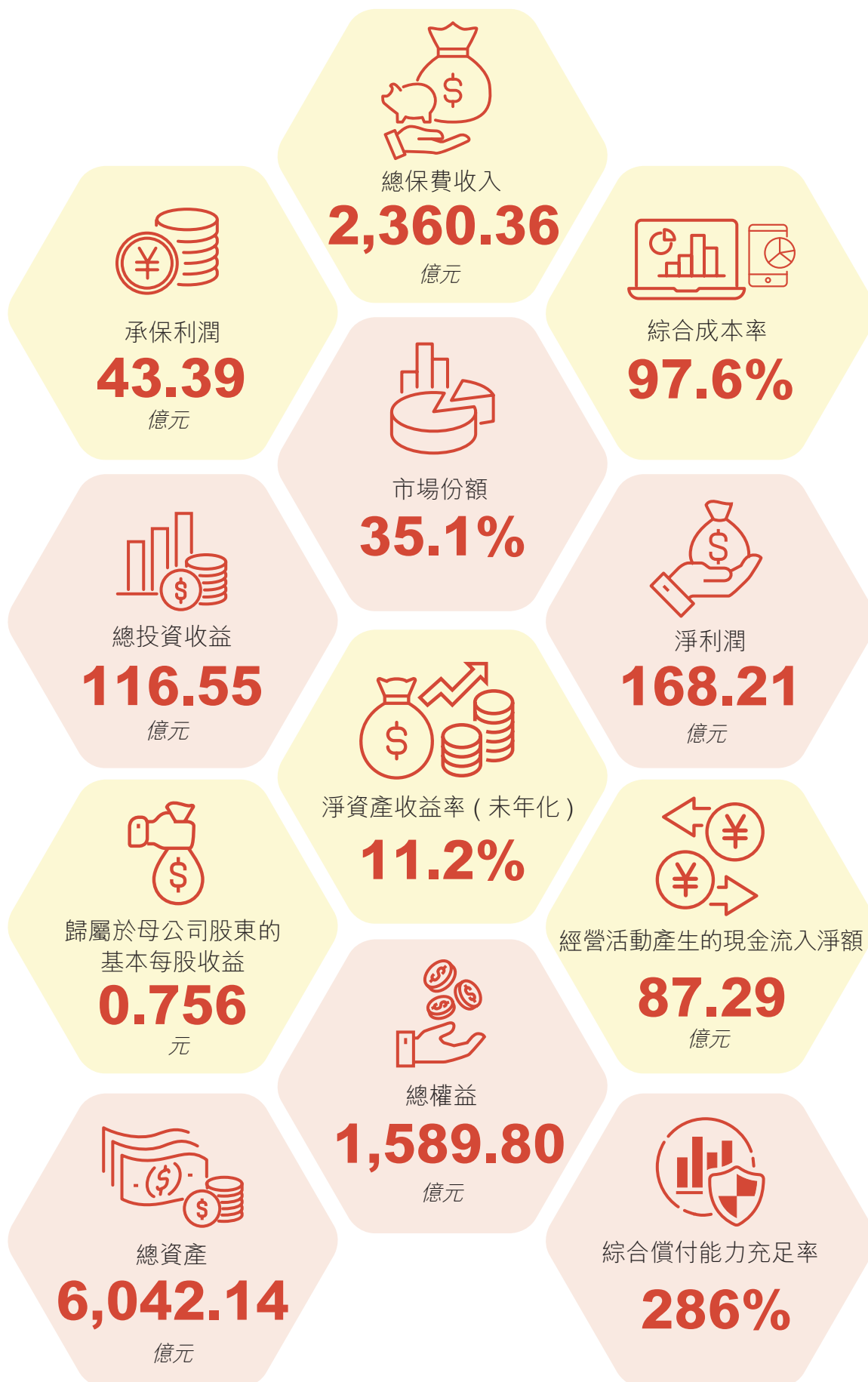
業績

	截至6月30日止6個月期間	
	2019年 人民幣百萬元	2018年 人民幣百萬元 (已重述)
總保費收入	236,036	205,041
承保利潤	4,339	6,758
利息、股息和租金收入	8,728	8,782
已實現及未實現的投資淨收益／(損失)	818	(201)
應佔聯營及合營公司損益	2,109	2,348
除稅前利潤	15,169	16,856
所得稅抵免／(費用)	1,652	(4,765)
淨利潤	16,821	12,091

本公司及子公司基於行業慣例調整了承保利潤的構成，其他收入和其他費用不再包含在承保利潤中。於本會計期間，比較期2018年上半年數據調整後，承保利潤相應下降2.51億元人民幣。

資產與負債

	2019年	2018年
	6月30日 人民幣百萬元	12月31日 人民幣百萬元
總資產	604,214	550,619
總負債	445,234	409,116
總權益	158,980	141,503



董事長致辭



繆建民
董事長

公司股東：

今年是中華人民共和國七十華誕，中國人保財險也將走過70年輝煌歷程。70年歷經風雨、與國同行，我們始終以人民為中心，不忘初心、牢記使命，共同參與見證了新中國70年來為人民謀幸福、為民族謀復興的偉大歷史征程。70年與時俱進、改革創新，從筭路藍縷創建新中國保險事業，到改革開放恢復重開保險業務，從成為國有金融企業海外上市第一股，到保費規模躍居全球財險行業前列，我們始終堅守保險本源、砥礪奮進，不斷開創公司改革發展新局面。

2019年是中國經濟邁向高質量發展的關鍵一年，也是中國保險業進入新周期的重要一年。面對全球保險業之大變局，國內保險市場競爭加劇升級，監管形勢深刻變化，中國人保財險審時度勢、乘勢而為，以中國人民保險集團「3411工程」為指引，加快實施數字化戰略，通過政策性業務與商業性業務融合，技術變革與商業模式變革融合，升級保險供給，推動質量、效率、動力變革，譜寫向高質量發展轉型新篇章，公司呈現發展更快、效益更好、品質更優、動力更足的良好態勢。一是發展超越市場，體現了穩中求進的主基調。截至6月底，公司實現總保費收入2,360.36億元，同比增長15.1%，市場份額35.1%。二是盈利優於行業，公司盈利基礎進一步夯實。截至6月底，公司綜合成本率97.6%，繼續保持行業領

先水平，實現承保利潤43.39億元；得益於業務快速增長，投資收益增加及減稅利好政策影響，公司實現淨利潤168.21億元，同比增長39.1%，創五年來同期最好水平，公司的盈利基礎進一步夯實。三是結構持續優化，高質量發展成效初顯。截至6月底，公司非車險業務實現總保費收入1,085.49億元，同比增長31.4%，高於公司整體增速16.3個百分點；非車險業務保費佔比提升至46.0%，增量總保費收入貢獻度達83.7%，成為拉動公司發展超越市場的重要力量，高質量發展成效初顯。

回顧上半年，我們持續提升保險保障能力，團體和個人客戶數量分別達到324萬個和8,873萬人，其中，個人客戶數量同比增長14.5%，累計承擔風險責任金額559萬億元，是同期GDP的12.4倍。農險承擔風險責任金額1.8萬億，同比增長40.9%；承保各類社保項目1,047個，覆蓋31個省、281個地市，服務人群達5.04億；承保海外項目1,413個，覆蓋全球162



本公司貫徹落實國際化戰略，組建國際業務專業團隊，派駐海外工作組，服務「一帶一路」建設。

個國家和地區，承保風險責任金額超過3.1萬億元。我們積極擁抱數字新時代，加快推動保險科技創新，圍繞建立高質量產品驅動發展模式、低成本業務獲取模式、數字化核保核賠模式、高品質服務模式、智能化運營模式、精細化管理模式、系統化風控模式以及多元化盈利模式，給傳統保險插上科技的翅膀，煥發出新的勃勃生機。我們始終聚焦商業模式變革，把數字化作為優化商業模式的靈魂，以提高效率、優化客戶體驗為出發點和落腳點，實施數字化戰略，推進客戶線上化，打造數字化客戶旅程，提升客戶數字化體驗；推廣應用面向客戶的統一「中國人保」APP，推進95518智能客戶服務平台上線，大力發展人保V盟，推動銷售服務平台智能化升級；啟動新一代核心業務系統開發，加快大數據資源中心建設，自主研



本公司理賠員踏著泥濘逆流而行，對受損車輛進行查勘救援，被媒體親切稱為「最美逆行者」。

發新技術框架，着力打造強有力的技術和數據支持平台。**我們不斷優化組織架構**，堅持以客戶為中心，通過「三定」做優前台、做強中台、做實後台，創新優化組織架構，適應數字化趨勢和個人非車險業務快速發展，組建和優化個人非車險保險部、信息科技部、運營共享部、電子商務中心和軟件開發中心等部門，加大技術投入，強化科技創新，以全新的組織架構支撐公司商業模式變革。**我們不斷深耕中心城市和縣域市場**，深化技術變革與商業模式變革融合、政策性業務與商業性業務融合，發揮優勢、補齊短板，以技術為支撐，創新保險供給，升級「保險+科技+服務」新模式，創新「警保聯動」、「科技理賠」等服務舉措，構建



本公司分公司舉行服務創新發布會，展示近年來在服務標準化、電子保單、警保聯動、AI+等領域取得的一系列突破。

低成本業務獲取渠道，以更多樣的產品、更優質的服務、更高效的供給，提升區域市場競爭力。**我們不斷強化風險防控**，成立風險合規委員會，完善全面風險管理體系，深化基層內控體系建設，創新應用風險管理技術，提升全面風險防控能力，確保不發生系統性風險，確保公司經營穩健。

撫今追昔，七十載波瀾壯闊；繼往開來，數百年基業長青。面向未來，我們將以習近平新時代中國特色社會主義思想為指導，牢記「人民保險、服務人民」的企業使命，大力弘揚「理念立司、專業興司、創新強司、正氣治司」的核心價值觀，創新科技賦能，變革商業模式，以高質量發展轉型打造「人民信賴的卓越品牌」，以優異的經營業績服務客戶、回報股東、成就員工、回饋社會。

繆建民

中國北京

二零一九年八月二十三日

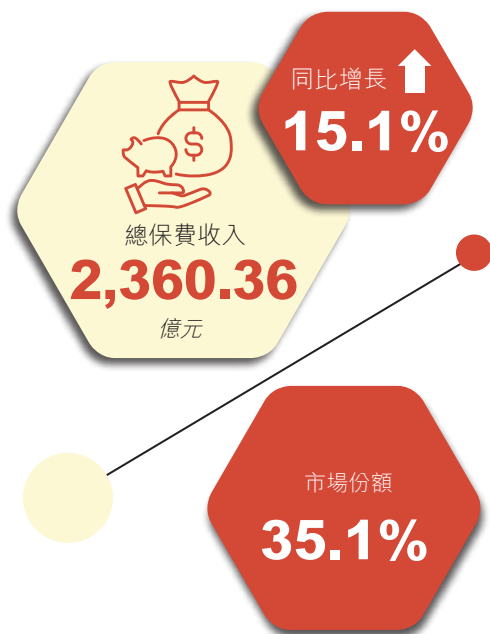
經營業績和財務狀況的討論與分析

概覽

二零一九年上半年，面對「穩中有變、變中有憂」的發展環境，我國堅持以供給側結構性改革為主線，深化市場化改革，擴大高水平開放，加快建設現代化經濟體系，統籌推進穩增長、促改革、調結構、惠民生、防風險、保穩定各項工作，經濟運行保持總體平穩、穩中有進的發展態勢。在監管機構重點防範系統性風險，創新和完善監管方式方法，持續加大監管力度，深入推進商車費改的背景下，財產保險行業進一步深化保險供給側結構性改革，積極服務實體經濟發展，加速回歸本源。

二零一九年上半年，公司堅持穩中求進的工作總基調，認真落實金融供給側結構性改革要求，主動對接國家治理政策，服務實體經濟和社會民生，積極開拓保險新領域，不斷提升服務品質，業務結構進一步優化；變革商業模式，構建高質量發展指標體系，深化政策性業務與商業性業務融合發展，提升理賠質量和理賠效能，內在品質進一步提升；確立「打造現代科技型風險管理公司」的新目標，加快推進創新驅動發展戰略和數字化戰略，賦能運營轉型和商業模式變革，提升經營管理水平，轉換發展動能；穩步推進「三定」工作，優化組織結構，為商業轉型提供組織保障；堅決貫徹落實防範金融風險的新要求，堅守合規風險底線，提升重點領域風險防控能力，公司向高質量發展轉型穩步推進。

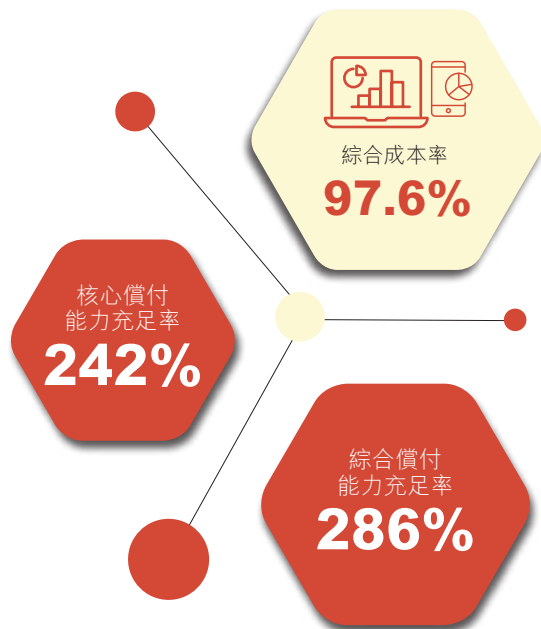
業務穩中有進，結構更加均衡。二零一九年上半年，本公司及子公司緊抓政策機遇，服務國家戰略，深入推進保險供給側結構性改革，創新發展，實現總保費收入2,360.36億元人民幣，同比增長15.1%，增速優於市場。其中，機動車輛險總保費收入1,274.87億元人民幣，同比增長4.1%；非車險總保費收入1,085.49



億元人民幣，同比增長31.4%，非車險佔比46.0%，同比上升5.7個百分點，業務發展更加均衡。市場份額為中國財產保險市場的35.1% (附註)，較二零一八年末提高2.1個百分點。

附註：根據銀保監會網站公佈的中國保險行業數據計算。

內在品質提升，綜合實力不斷增強。二零一九年上半年，本公司及子公司綜合成本率97.6%，低於行業平均水平；淨利潤168.21億元人民幣，同比增長39.1%；淨資產收益率(未年化)11.2%，繼續保持市場領先水平。經營活動現金淨流入87.29億元人民幣，百元保費現金淨流入3.71元人民幣，流動性明顯改善。二零一九年六月三十日，本公司及子公司



總資產、總權益和投資資產規模持續增長，總資產6,042.14億元人民幣，較二零一八年末增長9.7%；總權益1,589.80億元人民幣，較二零一八年末增長12.4%；投資資產規模4,410.70億元人民幣，較二零一八年末增長1.6%。核心償付能力充足率242%，綜合償付能力充足率286%，較二零一八年末穩步提升。

數字化戰略穩步推進，賦能轉型發展。二零一九年上半年，本公司及子公司構建升級自主研發技術框架，啟動新一代核心系統開發，完成專屬雲網絡專線建設；推進95518智能客戶服務平台上線，完成「中國人保」APP整合項目，加快推進客戶線上化，客戶微信線上化綁定率



「中國人保」APP完成整合，成功上線發布。

較年初提升2.6個百分點；通過車險GIS智能調度系統、自動理算工廠、移動查勘定損系統、微信理賠、意外險APP理賠系統、互聯網小微平台自動批量處理等一系列平台和理賠系統的廣泛應用，有效提升理賠效率，改善客戶體驗，提高服務質量。依託數字化技術，本公司及子公司不斷優化保險價值鏈，賦能企業運營各個環節，深入推進轉型發展。

牢固樹立合規意識，強化風險管控。二零一九年上半年，本公司及子公司堅決貫徹落實中央打贏防範化解金融領域重大風險攻堅戰要求，貫徹落實銀保監會的各項監管政策，深入開展重點領域亂象整治工作，加強監督檢查和風險排查，強化對關鍵領域和重點環節風險的剛性管控，逐步建立健全風險管控長效機制，確保公司穩健經營。



公司首次受邀參加公安部牽頭組織的「護網2019」行動，公司副董事長兼總裁謝一群先生親臨現場視察指導工作。

承保業績

下表列明所示時間段本公司及子公司保險業務若干財務指標及其佔已賺淨保費的百分比：

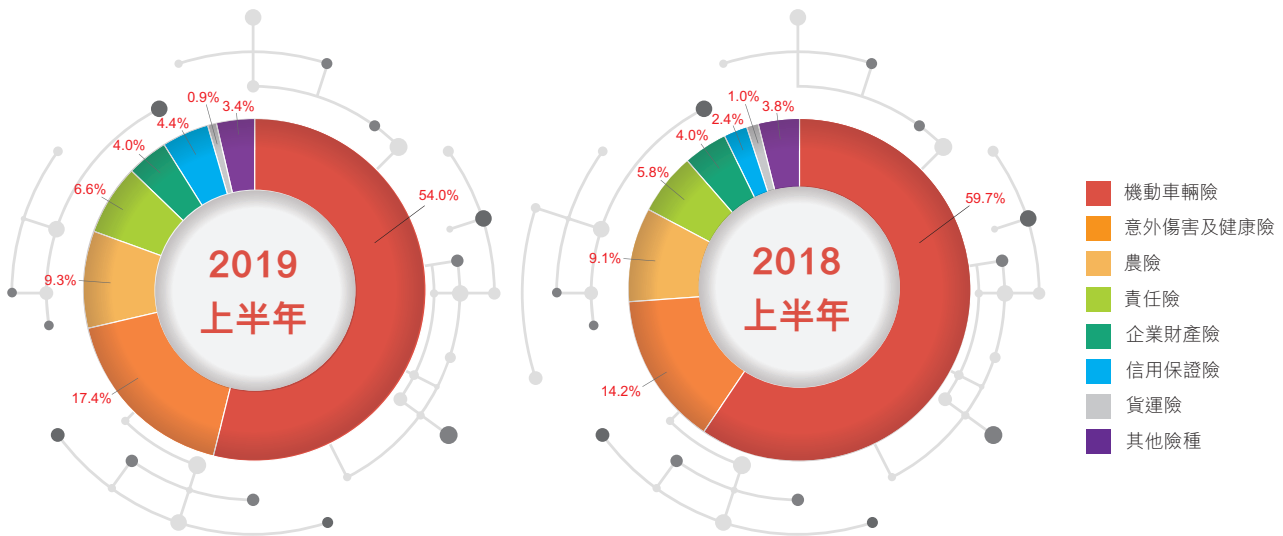
	截至六月三十日止六個月期間			
	二零一九年		二零一八年(已重述)	
	人民幣百萬元	%	人民幣百萬元	%
已賺淨保費	180,188	100.0	168,834	100.0
已發生淨賠款	(116,654)	(64.7)	(103,269)	(61.2)
費用總額(附註)	(59,195)	(32.9)	(58,807)	(34.8)
承保利潤	4,339	2.4	6,758	4.0

附註：費用總額包括保單獲取成本淨額、其他承保費用和行政及管理費用。

總保費收入

下表列明所示時間段本公司及子公司按險種列示的總保費收入：

	截至六月三十日止六個月期間	
	二零一九年	二零一八年
	人民幣百萬元	人民幣百萬元
機動車輛險	127,487	122,433
意外傷害及健康險	40,937	29,036
農險	22,031	18,672
責任險	15,645	11,808
企業財產險	9,388	8,297
信用保證險	10,437	4,847
貨運險	2,140	2,084
其他險種	7,971	7,864
全險種	236,036	205,041



下表列明所示時間段本公司及子公司按渠道類別統計的直接承保保費：

	截至六月三十日止六個月期間			二零一八年	
	二零一九年		同比增加／ (減少)	金額	佔比
	金額	佔比	(減少)	金額	佔比
	人民幣百萬元	%	%	人民幣百萬元	%
代理銷售渠道	145,287	61.7	9.5	132,659	64.8
其中：個人代理	67,937	28.8	3.9	65,366	32.0
兼業代理	24,887	10.6	(2.4)	25,490	12.4
專業代理	52,463	22.3	25.5	41,803	20.4
直接銷售渠道	70,966	30.2	25.5	56,559	27.6
保險經紀渠道	19,082	8.1	22.6	15,563	7.6
總計	235,335	100.0	14.9	204,781	100.0

下表列明所示時間段本公司及子公司前十大地區的直接承保保費：

	截至六月三十日止六個月期間	
	二零一九年 人民幣百萬元	二零一八年 人民幣百萬元
廣東省	24,189	18,951
江蘇省	21,081	18,949
浙江省	15,272	15,077
山東省	14,268	12,632
河北省	13,859	11,670
湖北省	11,522	9,327
四川省	10,746	7,860
福建省	9,319	7,915
湖南省	9,249	8,010
安徽省	9,092	7,659
其他地區	96,738	86,731
合計	235,335	204,781

二零一九年上半年，本公司及子公司總保費收入2,360.36億元人民幣，較二零一八年上半年的2,050.41億元人民幣增加309.95億元人民幣（或15.1%）。整體業務穩步增長主要源於意外傷害及健康險、信用保證險、機動車輛險、責任險、農險等業務的較快發展。

本公司及子公司機動車輛險的總保費收入為1,274.87億元人民幣，較二零一八年上半年的1,224.33億元人民幣增加50.54億元人民幣（或4.1%）。二零一九年上半年，面對汽車銷量持續下降和商車費率改革深入推進帶來的挑戰，本公司及子公司強化商業模式變革與技術變革的融合，持續推動經營模式升級。增量業務方面，本公司及子公司充分發揮既有渠道優勢，持續推進資源管控和渠道合作，放大資源利用效能，拓寬業務發展空間；存量業務方面，不斷提升服務品質，加強營銷專業隊伍建設，推動電商渠道轉型，強化過程跟蹤和節點管控，探索人工智能等新技術運用，優化續轉保流程，持續加強優質存量業務獲取能力。各方面共同發力，推動車險承保數量和業務規模平穩增長。

本公司及子公司意外傷害及健康險的總保費收入為409.37億元人民幣，較二零一八年上半年的290.36億元人民幣增加119.01億元人民幣（或41.0%）。二零一九年上半年，大病保險籌資標準提高，本公司及子公司城鄉居民、城鎮居民及新農合大病保險業務快速發展，扶貧醫療救助保險、長期護理保險等非大病業務保費規模突破百億元，形成大病與非大病健康險雙輪驅動的良好發展態勢。此外，本公司及子公司交通工具意外險、個人意外險、駕駛人員意外險均取得較快增長。

本公司及子公司農險總保費收入為220.31億元人民幣，較二零一八年上半年的186.72億元人民幣增加33.59億元人民幣（或18.0%）。二零一九年上半年，中央繼續加大農業保險支持力度，三大糧食作物完全成本及收入保險方案在試點區域全部落地；部分地區農險承辦模式調整，競回及增量業務明顯增長。同時，本公司及子公司進一步提高產品創新力度，在傳統險種的基礎上開發生豬撲殺保險、肉羊天氣指數保險、皮毛動物成本價格保險，以及桑蠶、各類水產等小品種養殖險，加大集團客戶及新型農業主體等客戶資源挖掘力度，鞏固存量、拓展增量，不斷提高服務廣度和深度，農險業務實現平穩增長。

本公司及子公司責任險的總保費收入為156.45億元人民幣，較二零一八年上半年的118.08億元人民幣增加38.37億元人民幣（或32.5%）。

二零一九年上半年，本公司及子公司持續完善政策性責任險產品體系，開發公安民警執法安全、政府防貧救助及養老服務機構責任險，支持國家「放管服」政策深入推進，鞏固在社會治理類責任險的領先地位；推動商業性責任險產品創新，開發機器人產品、自動控制系統、綠色建築性能責任險，進一步加強服務實體經濟的能力，鞏固在團體客戶方面的優勢地位；關注新興渠道和場景化營銷，開發交易延遲損失補償、電子商務經營平台責任險，持續推動分散性責任險業務快速發展。

本公司及子公司企業財產險的總保費收入為93.88億元人民幣，較二零一八年上半年的82.97億元人民幣增加10.91億元人民幣（或13.1%）。二零一九年上半年，本公司及子公司在嚴控高風險業務的同時大力發展優質業務，積極推動新產品產能轉化，形成新的保費增長點；建立保源地圖，強化續轉保管理，提升續保率，助推企業財產險穩步發展。

本公司及子公司信用保證險的總保費收入為104.37億元人民幣，較二零一八年上半年的48.47億元人民幣增加55.90億元人民幣（或115.3%）。二零一九年上半年，本公司及子公司個人信用貸款保證保險產品供給進一步豐富，新建專營機構及新增銷售人員產能釋放，個人信用貸款保證保險快速發展。

本公司及子公司貨運險總保費收入為21.40億元人民幣，較二零一八年上半年的20.84億元人民幣增加0.56億元人民幣（或2.7%）。二零一九年上半年，本公司及子公司積極應對國內外宏觀經濟下行壓力加大、中美貿易摩擦等不利影響，深挖互聯網、電網銷渠道產能，在分散性業務領域實現了較快發展，帶動貨運險業務整體平穩增長。

本公司及子公司其他險種的總保費收入為79.71億元人民幣，較二零一八年上半年的78.64億元人民幣增加1.07億元人民幣（或1.4%）。二零一九年上半年，本公司及子公司政策性和商業性業務雙輪驅動，創新和競爭能力不斷提升，家財險業務實現較快增長。

已賺淨保費

下表列明所示時間段本公司及子公司按險種列示的已賺淨保費：

	截至六月三十日止六個月期間	
	二零一九年 人民幣百萬元	二零一八年 人民幣百萬元
機動車輛險	121,179	125,245
意外傷害及健康險	24,114	15,492
農險	9,629	9,356
責任險	9,653	7,040
企業財產險	4,586	4,333
信用保證險	5,773	2,329
貨運險	1,415	1,400
其他險種	3,839	3,639
全險種	180,188	168,834

二零一九年上半年，本公司及子公司已賺淨保費為1,801.88億元人民幣，較二零一八年上半年的1,688.34億元人民幣增加113.54億元人民幣（或6.7%）。

已發生淨賠款

下表列明所示時間段本公司及子公司已發生淨賠款及其佔相應險種已賺淨保費的百分比（即「賠付率」）：

	截至六月三十日止六個月期間			
	二零一九年		二零一八年	
	已發生淨賠款 人民幣百萬元	賠付率 %	已發生淨賠款 人民幣百萬元	賠付率 %
機動車輛險	(74,674)	(61.6)	(73,681)	(58.8)
意外傷害及健康險	(21,214)	(88.0)	(14,110)	(91.1)
農險	(7,308)	(75.9)	(5,877)	(62.8)
責任險	(5,347)	(55.4)	(4,003)	(56.9)
企業財產險	(2,072)	(45.2)	(1,997)	(46.1)
信用保證險	(3,545)	(61.4)	(1,359)	(58.4)
貨運險	(597)	(42.2)	(574)	(41.0)
其他險種	(1,897)	(49.4)	(1,668)	(45.8)
全險種	(116,654)	(64.7)	(103,269)	(61.2)

二零一九年上半年，本公司及子公司已發生淨賠款為1,166.54億元人民幣，較二零一八年上半年的1,032.69億元人民幣增加133.85億元人民幣（或13.0%），賠付率由二零一八年上半年的61.2%提高3.5個百分點至二零一九年上半年的64.7%。

本公司及子公司機動車輛險的已發生淨賠款為746.74億元人民幣，較二零一八年上半年的736.81億元人民幣增加9.93億元人民幣（或1.3%），賠付率由二零一八年上半年的58.8%提高2.8個百分



本公司與交警合作提升交通事故理賠服務，在全國342個城市推廣「警保聯動」，提升客戶服務體驗。

點至二零一九年上半年的61.6%。二零一九年上半年，本公司及子公司始終堅持「以客戶為中心」，通過科技應用和警保聯動快處快賠、「行車路上有人保」等服務舉措，提高案件處理效率，理賠服務品質持續提升；另一方面，不斷擴大「餘杭模式」落地範圍，通過稽查、科技理賠、駕安配平台、理賠進項稅抵扣、追償等一系列措施，持續推進理賠降本增效，賠款增速低於保費增速，但由於機動車輛險已賺保費形成率低於去年同期，導致賠付率有所上升。

本公司及子公司意外傷害及健康險的已發生淨賠款為212.14億元人民幣，較二零一八年上半年的141.10億元人民幣增加71.04億元人民幣（或50.3%），賠付率由二零一八年上半年的91.1%降低3.1個百分點至二零一九年上半年的88.0%。二零一九年上半年，本公司及子公司

持續優化業務結構，動態調整承保政策，大力發展駕意險等業務，意外險業務質量呈現向好態勢；同時，公司持續加強健康險社保業務承保和理賠風險管控，意外健康險整體賠付率有所改善。

本公司及子公司農險的已發生淨賠款為73.08億元人民幣，較二零一八年上半年的58.77億元人民幣增加14.31億元人民幣（或24.3%），賠付率由二零一八年上半年的62.8%提高13.1個百分點至二零一九年上半年的75.9%。二零一九年上半年，本公司及子公司受風雹、暴雨等重大自然災害以及非洲豬瘟等疫情影響，農險總體損失同比增加，賠付率上升。

本公司及子公司責任險的已發生淨賠款為53.47億元人民幣，較二零一八年上半年的40.03億元人民幣增加13.44億元人民幣（或33.6%），賠付率由二零一八年上半年的56.9%降低1.5個百分點至二零一九年上半年的55.4%。二零一九年上半年，本公司及子公司優化責任險業務結構，承保業務質量繼續改善；此外，公司繼續加強重大案件和人傷案件的過程管控，通過承保與理賠的良性互動推進理賠成本全鏈條管理，責任險賠付率有所下降。

本公司及子公司企業財產險的已發生淨賠款為20.72億元人民幣，較二零一八年上半年的19.97億元人民幣增加0.75億元人民幣（或3.8%），賠付率由二零一八年上半年的46.1%降低0.9個百分點至二零一九年上半年的45.2%。二零一九年上半年，本公司及子公司加強企業財產險風險管控能力，提高業務質量；加強理賠隊伍建設，強化理賠成本管控，加之災影響同比減少，出險率下降，企業財產險賠付率穩中有降。

本公司及子公司信用保證險的已發生淨賠款為35.45億元人民幣，較二零一八年上半年的13.59億元人民幣增加21.86億元人民幣（或160.9%），賠付率由二零一八年上半年的58.4%提高3.0個百分點至二零一九年上半年的61.4%。二零一九年上半年，本公司及子公司積極服務實體經濟以及社會消費升級需求，融資類信用保證險業務實現較快發展。受宏觀經濟形勢影響，社會信用風險水平有所上升，帶動信用保證險整體賠付率上升。



本公司使用無人機查勘火災林場，為精確查勘定損提供了詳實資料。

本公司及子公司貨運險的已發生淨賠款為5.97億元人民幣，較二零一八年上半年的5.74億元人民幣增加0.23億元人民幣（或4.0%），賠付率由二零一八年上半年的41.0%提高1.2個百分點至二零一九年上半年的42.2%。二零一九年上半年，本公司及子公司通過理賠大數據分析與應用提升貨運險承保風險識別能力，持續加強互聯網業務風險管控，但由於業務結構的變化導致保險風險增加，賠付率同比略有上升。

本公司及子公司其他險種的已發生淨賠款為18.97億元人民幣，較二零一八年上半年的16.68億元人民幣增加2.29億元人民幣（或13.7%），賠付率由二零一八年上半年的45.8%提高3.6個百分點至二零一九年上半年的49.4%。二零一九年上半年，受個別大額賠案影響，特險賠付率同比有所提高。



本公司大力推廣科技理賠，「芯定損」智能理賠工具處理賠案超過50萬件，讓科技助理想賠、服務理賠。

費用總額

下表列明所示時間段本公司及子公司費用總額及其佔相應險種已賺淨保費的百分比（即「費用率」）：

	截至六月三十日止六個月期間			
	二零一九年		二零一八年（已重述）	
	費用總額 人民幣百萬元	費用率 %	費用總額 人民幣百萬元	費用率 %
機動車輛險	(44,248)	(36.5)	(47,752)	(38.1)
意外傷害及健康險	(3,267)	(13.5)	(1,582)	(10.2)
農險	(1,828)	(19.0)	(2,400)	(25.7)
責任險	(3,885)	(40.2)	(2,569)	(36.5)
企業財產險	(1,754)	(38.2)	(1,740)	(40.2)
信用保證險	(2,114)	(36.6)	(877)	(37.7)
貨運險	(544)	(38.4)	(586)	(41.9)
其他險種	(1,555)	(40.5)	(1,301)	(35.8)
全險種	(59,195)	(32.9)	(58,807)	(34.8)

本公司及子公司費用總額591.95億元人民幣，較二零一八年上半年的588.07億元人民幣增加3.88億元人民幣（或0.7%），費用率由二零一八年上半年的34.8%下降1.9個百分點至二零一九年上半年的32.9%。二零一九年上半年，本公司及子公司積極調整業務結構，實現均衡發展，低費用率的政策性業務實現較快增長；積極推動報行合一政策的實施，進行資源整合，優化銷售費用配置，提升資源使用效能，在保持業務快速發展的同時，承保費用總額較二零一八年上半年減少0.34億元人民幣，承保費用率由二零一八年上半年的32.3%下降2.0個百分點至二零一九年上半年的30.3%。同時，本公司及子公司嚴格執行全面預算管控，實施成本領先戰略，控制管理費用支出，但由於整體已賺淨保費變化的影響，管理費用率由二零一八年上半年的2.5%上升0.1個百分點至二零一九年上半年的2.6%。

承保利潤／(虧損)

下表列明所示時間段本公司及子公司承保利潤／(虧損)及其佔相應險種已賺淨保費的百分比(即「承保利潤／(虧損)率」):

	截至六月三十日止六個月期間			
	二零一九年		二零一八年(已重述)	
	承保利潤／ (虧損) 人民幣百萬元	承保利潤／ (虧損)率 %	承保利潤／ (虧損) 人民幣百萬元	承保利潤／ (虧損)率 %
機動車輛險	2,257	1.9	3,812	3.1
意外傷害及健康險	(367)	(1.5)	(200)	(1.3)
農險	493	5.1	1,079	11.5
責任險	421	4.4	468	6.6
企業財產險	760	16.6	596	13.7
信用保證險	114	2.0	93	3.9
貨運險	274	19.4	240	17.1
其他險種	387	10.1	670	18.4
全險種	4,339	2.4	6,758	4.0

二零一九年上半年，本公司及子公司的承保利潤為43.39億元人民幣，較二零一八年上半年的67.58億元人民幣減少24.19億元人民幣(或-35.8%)；承保利潤率2.4%，較二零一八年上半年的4.0%下降1.6個百分點。

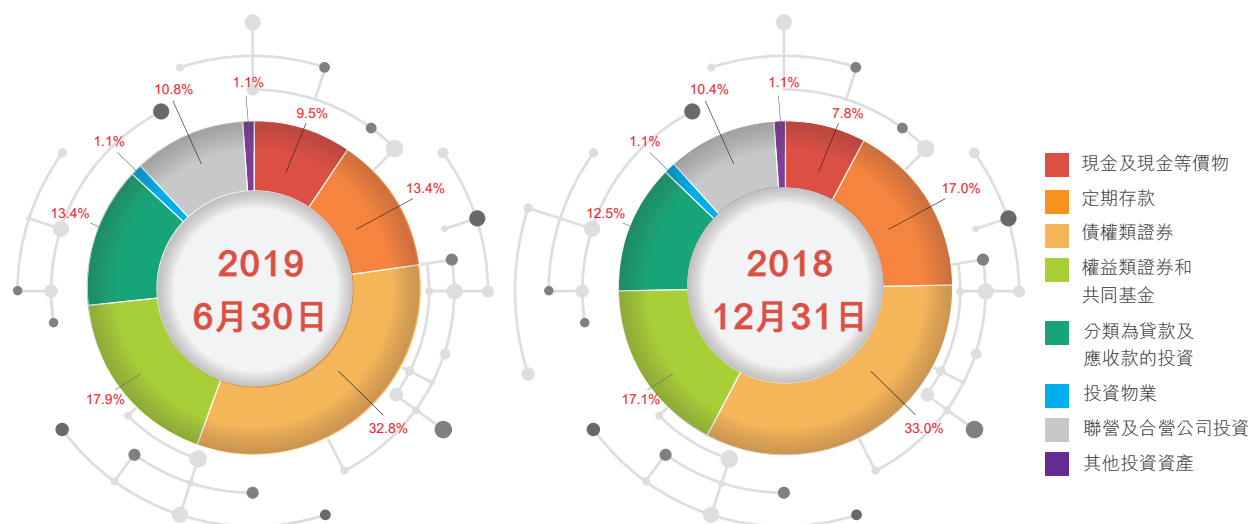
投資業績

投資資產構成

下表列明所示日期本公司及子公司的投資資產構成：

	二零一九年六月三十日		二零一八年十二月三十一日	
	餘額 人民幣百萬元	佔比 %	餘額 人民幣百萬元	佔比 %
按投資對象分：				
現金及現金等價物	42,046	9.5	33,797	7.8
定期存款	59,191	13.4	73,963	17.0
債權類證券	144,648	32.8	143,499	33.0
權益類證券和共同基金	79,094	17.9	74,102	17.1
分類為貸款及應收款的投資	58,891	13.4	54,097	12.5
投資物業	4,723	1.1	4,881	1.1
聯營及合營公司投資	47,804	10.8	45,301	10.4
其他投資資產(附註)	4,673	1.1	4,582	1.1
投資資產合計	441,070	100.0	434,222	100.0

附註：其他投資資產主要包括存出資本保證金等。



二零一九年上半年，本公司及子公司經營活動現金流狀況有所改善，為投資活動提供了有力的資金支持，推動投資資產規模穩步增長。同時，公司堅持長期穩健的投資理念，根據資本市場狀況和自身風險偏好，在風險可控的前提下，逐步調整投資資產結構，實現收益和風險的平衡。

利息、股息和租金收入

下表列明所示時間段本公司及子公司的利息、股息和租金收入：

	截至六月三十日止六個月期間	
	二零一九年 人民幣百萬元	二零一八年 人民幣百萬元
投資物業租賃收入	123	125
利息收入	6,969	7,014
股息收入	1,636	1,643
利息、股息和租金收入合計	8,728	8,782

本公司及子公司利息、股息和租金收入為87.28億元人民幣，較二零一八年上半年的87.82億元人民幣減少0.54億元人民幣（或-0.6%）。二零一九年上半年，本公司根據貨幣市場和資本市場情況，適時調整固定收益類資產和分紅類權益資產的投資規模，利息收入同比減少0.45億元人民幣，股息收入同比減少0.07億元人民幣。

已實現及未實現的投資淨收益／(損失)

下表列明所示時間段本公司及子公司已實現及未實現的投資淨收益／(損失)：

	截至六月三十日止六個月期間	
	二零一九年 人民幣百萬元	二零一八年 人民幣百萬元
已實現投資收益／(損失)	1,334	(155)
未實現投資收益／(損失)	56	(18)
減值損失	(535)	(83)
投資物業公允價值變動(損失)／收益	(37)	55
已實現及未實現的投資淨收益／(損失)合計	818	(201)

二零一九年上半年，本公司及子公司把握波段操作和市場機會，調整權益類資產倉位，已實現投資收益由二零一八年上半年的淨損失1.55億元人民幣增加14.89億元人民幣至二零一九年上半年的13.34億元人民幣；同時，受資本市場波動影響，可供出售金融資產減值損失5.35億元人民幣，較去年同期增加損失4.52億元人民幣。

應佔聯營及合營公司損益

	截至六月三十日止六個月期間	
	二零一九年 人民幣百萬元	二零一八年 人民幣百萬元
應佔聯營及合營公司損益	2,109	2,348

資產質押

本公司由於流動性管理需要，在市場進行賣出回購交易。在交易過程中，本公司持有的證券將作為交易的質押物。

整體業績

下表列明所示時間段或日期本公司及子公司的整體業績：

	截至六月三十日止六個月期間	
	二零一九年 人民幣百萬元	二零一八年 人民幣百萬元
除稅前利潤	15,169	16,856
所得稅抵免／(費用)	1,652	(4,765)
淨利潤	16,821	12,091
總資產(附註)	604,214	550,619

附註：於二零一九年六月三十日及二零一八年十二月三十一日的數據。

除稅前利潤

由於上述各項，二零一九年上半年，本公司及子公司除稅前利潤為151.69億元人民幣，較二零一八年上半年的168.56億元人民幣減少盈利16.87億元人民幣(或-10.0%)。

所得稅

二零一九年上半年，本公司及子公司所得稅抵免16.52億元人民幣，二零一八年上半年為所得稅費用47.65億元人民幣。二零一九年五月，財政部、稅務總局印發《關於保險企業手續費及佣金支出稅前扣除政策的公告》(財政部 稅務總局公告2019年第72號)，規定手續費及佣金支出的所得稅稅前扣除比例由15%提高至18%，超比例部分允許結轉以後年度扣除，並對二零一八年所得稅匯算清繳適用。本公司按照會計準則的規定，將其對二零一八年的所得稅費用影響金額42.30億元人民幣確認在二零一九年。二零一八年上半年，因適用修訂前的手續費稅前抵扣比例，本公司及子公司的應納稅所得額和當期所得稅費用相應增加。

淨利潤

綜合上述各項，本公司及子公司淨利潤由二零一八年上半年的120.91億元人民幣增加47.30億元人民幣至二零一九年上半年的168.21億元人民幣。二零一九年上半年歸屬於母公司股東的基本每股收益為0.756元人民幣。

現金流量

下表列明所示時間段本公司及子公司的現金流量：

	截至六月三十日止六個月期間	
	二零一九年	二零一八年(已重述)
	人民幣百萬元	人民幣百萬元
經營活動現金流入／(流出)淨額	8,729	(429)
投資活動現金流入／(流出)淨額	20,173	(484)
融資活動現金(流出)／流入淨額	(20,655)	1,572
匯率變動對現金及現金等價物的影響	2	111
現金及現金等價物淨增加	8,249	770

二零一九年上半年，本公司及子公司經營活動現金流入淨額87.29億元人民幣，去年同期為現金淨流出4.29億元人民幣。二零一九年上半年，本公司及子公司在業務穩步增長的同時加強應收保費授信和過程管控，加大催收考核力度，實收保費增長抵消了賠款、承保費用等現金支出的增長；同時，因手續費稅前抵扣比例提高等因素導致稅費類現金支出同比減少。

二零一九年上半年，本公司及子公司投資活動現金流入淨額201.73億元人民幣，去年同期為現金淨流出4.84億元人民幣。二零一九年上半年，本公司及子公司定期存款到期導致投資活動現金流入147.72億元人民幣，去年同期為增加定期存款導致現金淨流出46.63億元人民幣；此外，買賣債權類證券、權益類證券和共同基金的現金淨流入44.04億元人民幣，去年同期為現金淨流出15.79億元人民幣。

二零一九年上半年，本公司及子公司融資活動現金流出淨額206.55億元人民幣，去年同期為現金淨流入15.72億元人民幣。二零一九年上半年，本公司及子公司賣出回購證券款淨減少197.06億元人民幣，去年同期為淨增加20.89億元人民幣。

於二零一九年六月三十日，本公司及子公司的現金及現金等價物為420.46億元人民幣。

流動性

本公司及子公司的流動資金主要來自經營活動所產生的現金流量，主要為已收取的保費。此外，流動資金來源還包括利息及股息收入、已到期投資、出售資產及融資活動所得的款項。本公司及子公司對流動資金的需求主要包括支付賠款及履行與未滿期保單有關的其他義務、資本開支、經營費用、稅項、支付股息及投資需求。

本公司於二零一六年十一月發行150億元人民幣固定利率資本補充債券，於二零一四年十月發行80億元人民幣固定利率次級定期債務，債務期限均為10年，發售給中國境內的機構投資者，主要用於補充本公司資本及提高本公司的償付能力。

除前述資本補充債券與次級定期債務外，本公司及子公司不以借款方式獲取營運資金。

本公司及子公司預期可以通過經營所得現金流滿足未來營運資金需求。本公司及子公司具有充足的營運資金。

資本開支

本公司及子公司的資本開支主要包括在建經營性物業、購入經營性機動車輛以及開發信息系統方面的開支。二零一九年上半年，本公司及子公司資本開支為17.61億元人民幣。

償付能力要求

於二零一九年六月三十日，本公司及子公司實際資本1,812.11億元人民幣，其中核心資本1,534.02億元人民幣；最低資本634.18億元人民幣，綜合償付能力充足率為286%，核心償付能力充足率為242%。

資產負債率

於二零一九年六月三十日，本公司及子公司的資產負債率(附註)為69.8%，較二零一八年十二月三十一日的70.0%降低了0.2個百分點。

附註：資產負債率為香港財務報告準則下總負債(不含應付債券)與總資產的比率。

或有事項

鑑於保險業務的性質，本公司及子公司在某些日常業務相關的法律訴訟及仲裁中作為原告或被告。這些法律訴訟主要牽涉本公司及子公司保單的索賠，且其部分損失有可能得到再保險公司的補償或其他回收殘值的補償。儘管現時無法確定這些或有事項、法律訴訟或其他訴訟的結果，本公司及子公司相信任何由此引致的負債不會對本公司及子公司的財務狀況或經營業績構成嚴重的負面影響。

於二零一九年六月三十日，本公司及子公司存在若干未決法律訴訟事項。經考慮專業意見後，本公司管理層認為該等法律訴訟事項不會對本公司及子公司產生重大損失。

資產負債表日後事項

於二零一九年八月二十三日，本公司董事會批准從未分配利潤中提取任意盈餘公積金50億元人民幣。

信用風險

信用風險是指由於交易對手不能履行或不能按時履行其合同義務，或者交易對手信用狀況的不利變動，導致本公司及子公司遭受非預期損失的風險。本公司及子公司信用風險主要來自於保險業務的應收保費與預付賠款、再保險業務的應收分保賬款與應收分保準備金、投資業務的債權及存款類投資產品。

本公司已建立應收保費管控常態化機制，綜合採取授信管理、應收保費資信評級、賬齡控制、考核調整、績效評價、問責處罰等多種方式，強化對應收保費的全流程管理；本公司嚴格按照監管再保險登記管理的制度標準，強化再保險接受人和再保險經紀人管理，持續優化再保結算流程，積極清理未結業務，嚴格管控再保信用風險；本公司綜合運用內外部信用評

級結果，設立交易對手庫，細化信用風險限額、授信額度管理，及時識別、防範投資業務信用風險；定期分析持倉信用風險變化，開展信用風險最低資本計量和監控；不定期開展信用風險專項排查工作。

本公司及子公司只對公司客戶或通過保險中介購買部分保險的個人客戶等進行信用銷售。本公司的主要績效指標之一是及時收回保費的能力。本公司的應收保費涉及大量多元化的客戶，因此保險業務應收款並無重大的信用集中風險。

除了國有再保險公司以外，本公司及子公司主要與Standard & Poor's信用評級為A-級（或其他國際評級機構，如A.M. Best、Fitch、Moody's的同等評級）及以上的再保險公司進行分保。本公司及子公司管理層定期對再保險公司的信用進行評估以更新本公司及子公司的分保策略，並確定合理的再保資產減值準備。

本公司及子公司主要通過在投資前分析被投資公司的資信狀況，並嚴格遵守銀保監會關於企業債券投資評級的相關規定，絕大部分債券品種的信用評級均為AA級或以上，努力控制債權投資信用風險。

本公司及子公司主要通過將大部分的存款存放於國有銀行或者國有控股商業銀行，控制並降低來自銀行存款的信用風險。

匯率風險

本公司及子公司主要以人民幣進行業務經營，人民幣亦為本公司及子公司的本位幣兼財務報表貨幣。本公司及子公司部分業務（包括部分企業財產保險、國際貨運險及航空險業務）是以外幣計值（通常為美元），本公司及子公司持有的以外幣計值的部分銀行存款和債券類證券（通常為美元）等資產以及以外幣計價的部分保險業務負債（通常為美元）也面臨匯率風險。

本公司及子公司資本賬戶的外匯交易，須受外匯管制並經外匯管理局批准。中國政府的外匯政策可能會使匯率出現波動。

利率風險

利率風險是由於市場利率的變動而引起的金融工具的價值／未來現金流量的變動的風險。本公司及子公司的利率風險政策要求維持適當的固定和浮動利率工具組合以管理利率風險。該政策還要求管理生息金融資產和付息金融負債的到期情況，一年內即須重估浮動利率工具的利息，並通過利率互換等方式管理浮動利率風險。固定利率工具的利息則在有關金融工具初始確認時計價，且在到期前固定不變。

利率互換

本公司持有的按照不同利率計息的金融資產會產生不確定的現金流量，為了防範此種利率風險，本公司通過利率互換合同進行套期保值，從對手方收取固定利息並向其支付浮動利息。

新產品開發

二零一九年上半年，本公司緊緊圍繞市場熱點和客戶需求，共計開發保險新條款964個，其中，全國性條款142個，地方性條款822個；主險條款783個，附加險條款181個。上述新條款中，公司在保險行業協會自主註冊平台註冊條款236個，在上海航運保險平台註冊條款22個，在銀保監會保險條款電子報備系統中報備農險和涉農條款696個，向銀保監會報送審批型條款10個。

員工

於二零一九年六月三十日，本公司從業人員人數為187,682人。二零一九年上半年，本公司及子公司為員工支付的薪酬共計174.41億元人民幣，主要包括固定工資、業績獎金以及根據中國相關法規提取的各項保險及福利支出。本公司及子公司通過建立多種職業發展通道、加強員工培訓、實施業績考核等多項措施提升員工表現及工作效率。本公司相信，本公司及子公司與員工保持良好關係。

展望

當前我國經濟下行壓力加大，供給側結構性改革加快推進，同時，商車費改持續深化，監管力度不斷加大，財產保險行業正處於向高質量發展轉變的關鍵時期。市場發展動能加速轉換，商業模式加速升級，公司面臨發展與盈利、速度與質量、競爭與合規的多重挑戰。

面對新形勢、新挑戰，公司將始終堅守合規經營底線，嚴格貫徹落實各項監管政策，緊盯風險隱患，推進合規風險治理，強化系統風險管控；弘揚「合規創造價值」的理念，牢固樹立風險底線思維，把防風險作為公司發展的生命線，遵循規律、回歸本源；緊緊圍繞集團公司「3411工程」和公司內部「十項重點」工作要求，聚焦「打造現代科技型風險管理公司」目標，遵循「九大轉變」改革思路，以新的目標定位引領發展。二零一九年下半年，公司將在鞏固上半年良好發展態勢的基礎上，以穩增長、優盈利、強服務為目標，以提高業務質量、優化業務結構、提升理賠效能、改善客戶體驗為重點，加快推進保險供給側結構性改革，變革商業模式，推進供給升級，以更高質量的保險服務、更高效率的保險經營、更高水平的保險供給，持續放大公司領先優勢，鞏固市場主導地位，推動公司向高質量發展轉型。

公司治理及其他資料

董事、監事及總裁持有股份的權益

於二零一九年六月三十日，董事、監事及公司總裁未持有須按照《證券及期貨條例》第352條規定備存的登記冊所記錄或須根據《標準守則》通知本公司及香港聯交所的本公司或其相聯法團（定義見《證券及期貨條例》第XV部）任何股份、相關股份或債權證的權益或淡倉。

董事會及監事會變動情況

董事會變動情況

二零一九年一月一日至本中期報告日期間，董事會成員的變動如下：

林智勇先生因其他工作安排辭去副董事長及總裁的職務，由二零一九年二月二十五日起生效。

於二零一九年三月七日舉行的本公司臨時股東大會上，繆建民先生獲重選為執行董事，謝一群先生獲重選為非執行董事，唐志剛先生獲委任為非執行董事，林智勇先生獲重選為執行董事（林智勇先生因其他工作安排辭去執行董事的職務，由二零一九年三月七日起生效，其自董事會換屆選舉後已不再擔任戰略規劃委員會委員及風險管理與投資決策委員會委員職務），李濤先生獲重選為非執行董事，謝曉餘女士和華山先生獲委任為執行董事，林漢川先生、盧重興先生、那國毅先生、馬遇生先生、初本德先生和曲曉輝女士獲重選為獨立非執行董事。上述人士的任期由本公司正式任命之日開始至第五屆董事會任期屆滿。同日，董事會再次選出繆建民先生為董事長並選出謝一群先生為副董事長。謝一群先生同時獲委任為總裁並由本公司非執行董事轉為本公司執行董事。

曲曉輝女士於二零一九年三月七日獲委任為審計委員會主任。

林漢川先生於二零一九年三月七日獲委任為審計委員會委員。

唐志剛先生於二零一九年三月七日獲委任為提名、薪酬與考核委員會委員。

謝一群先生和華山先生於二零一九年三月七日獲委任為戰略規劃委員會委員。

謝曉餘女士和華山先生於二零一九年三月七日獲委任為風險管理與投資決策委員會委員。

那國毅先生因其他工作安排辭去獨立非執行董事的職務，由二零一九年七月十九日起生效，其擔任本公司戰略規劃委員會的委員職務也於同時終止。

於本中期報告日，董事會成員為：

繆建民先生(董事長、執行董事)
謝一群先生(副董事長、執行董事)
唐志剛先生(非執行董事)
李濤先生(非執行董事)
謝曉餘女士*(執行董事)
華山先生*(執行董事)
林漢川先生(獨立非執行董事)
盧重興先生(獨立非執行董事)
馬遇生先生*(獨立非執行董事)
初本德先生*(獨立非執行董事)
曲曉輝女士(獨立非執行董事)

* 彼等的董事任職資格尚需獲得銀保監會的批准。

監事會變動情況

二零一九年一月一日至本中期報告日期間，監事會成員的變動如下：

於二零一九年三月七日舉行的本公司臨時股東大會上，降彩石先生、王亞東先生獲委任為第五屆監事會監事，施宇澄先生獲委任為第五屆監事會獨立監事，陸正飛先生獲重選為第五屆監事會獨立監事，上述人士的任期由公司正式任命之日開始至第五屆監事會任期屆滿。職工代表監事李福涵先生及高泓女士將繼續擔任第五屆監事會職工代表監事至二零二零年二月二十七日其監事任期屆滿。同日，監事會選出降彩石先生為第五屆監事會主席，任期與其監事任期相同。

李祝用先生於二零一九年三月七日退任監事的職務。

於本中期報告日，監事會成員為：

降彩石先生(監事會主席)
王亞東先生*(股東代表監事)
陸正飛先生(獨立監事)
施宇澄先生*(獨立監事)
李福涵先生*(職工代表監事)
高泓女士*(職工代表監事)

* 彼等的監事任職資格尚需獲得銀保監會的批准。

董事及監事資料的變動

董事資料的變動

副董事長、執行董事謝一群先生不再擔任亞洲金融合作協會副理事長。

獨立非執行董事林漢川先生現亦擔任浙江工業大學中國中小企業研究院院長。林先生不再擔任對外經濟貿易大學校學術委員會副主任及校學位委員會副主任、北京企業國際化經營研究基地首席專家及申港証券股份有限公司獨立非執行董事。

獨立非執行董事曲曉輝女士不再擔任國投資本股份有限公司*獨立非執行董事。

* 該公司在上海證券交易所上市。

監事資料的變動

監事會主席降彩石先生現亦擔任上海航運保險協會會長、中國保險行業協會非車險專業委員會主任委員、中國保險行業協會財產再保險專業委員會副主任委員、中國保險行業協會文化建設與傳播專業委員會副主任委員及公共安全科學技術學會第二屆理事會副理事長。

股東代表監事王亞東先生現亦擔任中國內部審計協會常務理事。

上市發行人董事進行證券交易的標準守則

本公司已制定適用於董事、監事和所有員工的《員工買賣公司證券指引》(「《買賣證券指引》」)，《買賣證券指引》不比《標準守則》寬鬆。本公司已向所有董事和監事作出查詢，所有董事和監事已確認在二零一九年上半年一直遵守《標準守則》和《買賣證券指引》所訂的標準。

根據《證券及期貨條例》股東須披露的權益及淡倉

於二零一九年六月三十日，下列人士在本公司股份或相關股份中持有根據《證券及期貨條例》第XV部第2和第3分部須予披露並記錄於本公司根據《證券及期貨條例》第336條規定而備存的登記冊內，或以其他方式知會本公司及香港聯交所的權益或淡倉：

股東名稱	持股份	內資股數目	權益性質	佔全部已發行 內資股百分比 (附註1)	佔全部已發行 股份百分比 (附註1)
中國人民保險集團	實益擁有人	15,343,471,470	好倉	100%	68.98%

股東名稱	持股份	H股數目	權益性質	佔全部已發行 H股百分比 (附註1)	佔全部已發行 股份百分比 (附註1)
Citigroup Inc.	持有股份的保證權益的人、 所控制的法團的權益	512,185,031 (附註2)	好倉	7.42%	2.30%
	核准借出代理人	442,042,995	可供借出 的股份	6.41%	1.99%
JPMorgan Chase & Co.	所控制的法團的權益、 投資經理、持有股份的 保證權益的人、受託人	425,001,381 (附註3)	好倉	6.16%	1.91%
	所控制的法團的權益、 投資經理	32,076,242 (附註3)	淡倉	0.46%	0.14%
	核准借出代理人	273,260,307	可供借出 的股份	3.96%	1.23%

股東名稱	持股份	H股數目	權益性質	佔全部已發行 H股百分比 (附註1)	佔全部已發行 股份百分比 (附註1)
The Capital Group Companies, Inc.	所控制的法團的權益	553,744,144 (附註4)	好倉	8.03%	2.49%
BlackRock, Inc.	所控制的法團的權益	439,242,626 (附註5)	好倉	6.37%	1.97%
	所控制的法團的權益	497,000 (附註5)	淡倉	0.01%	0.002%
Schroders Plc	投資經理	345,131,000	好倉	5.00%	1.55%

附註：

- 於2019年6月30日，本公司已發行內資股總數為15,343,471,470股，已發行H股總數為6,899,293,833股，已發行股份總數為22,242,765,303股。
- 其中，187,000股H股（好倉）涉及衍生權益，類別為以現金交收非上市衍生工具。
- 其中，420,000股H股（好倉）涉及衍生權益，類別為以實物交收上市衍生工具；5,027,000股H股（淡倉）涉及衍生權益，類別為以現金交收上市衍生工具；1,925,434股H股（好倉）及12,517,401股H股（淡倉）涉及衍生權益，類別為以實物交收非上市衍生工具；10,297,278股H股（好倉）及9,602,841股H股（淡倉）涉及衍生權益，類別為以現金交收非上市衍生工具。
- 其中，275股H股（好倉）涉及衍生權益，類別為以實物交收非上市衍生工具。
- 其中，1,076,000股H股（好倉）及153,000股H股（淡倉）涉及衍生權益，類別為以現金交收非上市衍生工具。

除上文所披露外，本公司並不知悉任何其他人士於二零一九年六月三十日在本公司股份或相關股份中持有根據《證券及期貨條例》第XV部第2和第3分部的規定須向本公司及香港聯交所披露並記錄於根據《證券及期貨條例》第336條規定須備存的登記冊內的權益或淡倉，或為本公司的主要股東。

利潤分配及中期股息

於二零一九年八月二十三日，董事會批准從本公司未分配利潤中提取任意盈餘公積金50億元人民幣。董事會未建議派發任何截至二零一九年六月三十日止六個月的中期股息。

購買、出售或贖回本公司的上市證券

於二零一九年上半年，本公司及子公司並無購買、出售或贖回任何本公司的上市證券。

企業管治

除偏離《企業管治守則》第A.4.2條外，本公司於二零一九年上半年已遵守《企業管治守則》所有守則條文。

根據《企業管治守則》第A.4.2條的規定，每名董事應輪流退任，至少每三年一次。本公司第四屆董事會董事的任期已於二零一八年六月二十五日屆滿，但是根據《公司法》的規定，董事任期屆滿未及時改選或董事辭職導致董事會成員低於法定人數，原董事應繼續擔任董事，直至改選出的董事就任。因此，第四屆董事會董事仍繼續擔任董事，直至第五屆董事會董事就任。為滿足《企業管治守則》第A.4.2條的要求，於二零一九年三月七日舉行的本公司臨時股東大會選舉了第五屆董事會董事，任期由公司正式任命之日開始至第五屆董事會任期屆滿。因第四屆董事會董事於任期屆滿沒有輪流退任，本公司於二零一八年六月二十六日至二零一九年三月六日期間未能滿足《企業管治守則》第A.4.2條的規定。

審閱中期業績

本公司審計師德勤•關黃陳方會計師行及本公司審計委員會已審閱本公司及子公司截至二零一九年六月三十日止六個月的簡明合併財務報表。

簡明合併財務報表審閱報告

致：中國人民財產保險股份有限公司董事會

(在中華人民共和國註冊成立之股份有限公司)

引言

我們已審閱列載於第36頁至第83頁的簡明合併財務報表，此簡明合併財務報表包括中國人民財產保險股份有限公司(「貴公司」)及其子公司(統稱為「合併」)於二零一九年六月三十日的簡明合併資產負債表及有關截至該日止六個月之簡明合併利潤表、合併綜合收益表、合併權益變動表和合併現金流量表及其他附註解釋。根據《香港聯合交易所有限公司證券上市規則》(「上市規則」)，上市公司必須符合上市規則中的相關規定和香港會計師公會發佈的《香港會計準則第34號－中期財務報告》(「香港會計準則第34號」)的規定編製本簡明合併財務報表。貴公司董事須負責根據香港會計準則第34號編製及列報本簡明合併財務報表。我們的責任是根據我們的審閱對本簡明合併財務報表作出結論，並按照我們雙方所協定的業務約定書，僅向董事會報告。除此以外，我們的報告書不可用作其他用途。我們概不就本報告書的內容，對任何其他人士負責或承擔法律責任。

審閱的範圍

我們已根據香港會計師公會頒佈的《香港審閱工作準則第2410號－企業的獨立核數師審閱中期財務信息》進行審閱。本簡明合併財務報表審閱工作主要包括向負責財務會計事項的人員詢問，並實施分析和其他審閱程序。由於審閱的範圍遠較根據香港審計準則進行審計的範圍小，所以不能保證我們會注意到在審計中可能會被發現的所有重大事項。因此，我們並不發表審計意見。

結論

根據我們的審閱工作，我們並沒有注意到任何事項，使我們相信本簡明合併財務報表未能在所有重大方面按照香港會計準則第34號的規定編製。

德勤•關黃陳方會計師行
執業會計師

香港
二零一九年八月二十三日

簡明合併利潤表

截至二零一九年六月三十日止六個月

	附註	2019年1月1日 至6月30日期間 人民幣百萬元 (未經審計)	2018年1月1日 至6月30日期間 人民幣百萬元 (未經審計)
總保費收入	4	236,036	205,041
已賺淨保費	4	180,188	168,834
已發生淨賠款	5	(116,654)	(103,269)
保單獲取成本淨額		(37,594)	(44,508)
其他承保費用		(16,951)	(10,071)
行政及管理費用		(4,650)	(4,228)
承保利潤		4,339	6,758
利息、股息和租金收入	6	8,728	8,782
已實現及未實現的投資淨收益／(損失)	7	818	(201)
投資費用		(162)	(165)
受保人儲金型存款利息		—	(1)
匯兌收益淨額		3	88
其他收入淨額		325	340
財務費用	8	(991)	(1,093)
應佔聯營及合營公司損益		2,109	2,348
除稅前利潤	9	15,169	16,856
所得稅抵免／(費用)	10	1,652	(4,765)
淨利潤		16,821	12,091
歸屬於：			
— 母公司股東		16,821	12,090
— 非控制性權益		—	1
		16,821	12,091
歸屬於母公司股東的基本每股收益(人民幣元)	12	0.756	0.544

簡明合併綜合收益表

截至二零一九年六月三十日止六個月

△簡明合併綜合收益表▽

	附註	2019年1月1日 至6月30日期間 人民幣百萬元 (未經審計)	2018年1月1日 至6月30日期間 人民幣百萬元 (未經審計)
淨利潤		16,821	12,091
其他綜合收益／(支出)			
在後續期間可能被重分類至損益的項目：			
可供出售類金融資產			
— 公允價值變動收益／(損失)		10,586	(3,524)
— 重分類至利潤表的處置(收益)／損失		(1,313)	134
— 減值損失	7	535	83
所得稅影響		(2,452)	827
		7,356	(2,480)
應佔聯營及合營公司其他綜合收益		606	274
在後續期間可能被重分類至損益的其他綜合 收益／(支出)淨額		7,962	(2,206)
在後續期間不可重分類至損益的項目：			
房屋及使用權資產／預付土地租金轉入投資 物業重估利得	21	105	96
所得稅影響		(26)	(24)
		79	72
應佔聯營及合營公司其他綜合收益		-	6
在後續期間不可重分類至損益的其他綜合收益淨額		79	78
稅後其他綜合收益／(支出)		8,041	(2,128)
綜合收益總額		24,862	9,963
歸屬於：			
— 母公司股東		24,862	9,962
— 非控制性權益		-	1
		24,862	9,963

簡明合併資產負債表

於二零一九年六月三十日

	附註	2019年 6月30日 人民幣百萬元 (未經審計)	2018年 12月31日 人民幣百萬元 (經審計)
資產			
現金及現金等價物	13	42,046	33,797
債權類證券	14	144,648	143,499
權益類證券和共同基金	15	79,094	74,102
保險業務應收款，淨額	16	78,868	42,421
分保資產	17	32,423	28,565
定期存款	18	59,191	73,963
分類為貸款及應收款的投資	19	58,891	54,097
聯營及合營公司投資	20	47,804	45,301
投資物業	21	4,723	4,881
房屋及設備	22	17,048	17,235
使用權資產	23	5,520	-
預付土地租金		-	2,845
遞延所得稅資產		8,012	6,779
預付款及其他資產	24	25,946	23,134
總資產		604,214	550,619
負債			
應付分保賬款	25	22,556	15,706
應付保險保障基金		1,038	1,026
賣出回購證券款		8,293	27,999
應付所得稅		2,585	3,109
保險合同負債	26	323,777	275,781
受保人儲金型存款		1,783	1,956
應付債券	27	23,488	23,420
租賃負債		2,573	-
預提費用及其他負債	28	59,141	60,119
總負債		445,234	409,116
權益			
已發行股本	29	22,242	22,242
儲備		136,730	119,253
歸屬於母公司股東權益		158,972	141,495
非控制性權益		8	8
總權益		158,980	141,503
總權益及負債		604,214	550,619

簡明合併權益變動表

截至二零一九年六月三十日止六個月

〈簡明合併權益變動表〉

	歸屬於母公司股東權益										非控制性權益	總權益
	已發行股本	股本溢價	資產重估儲備**	可供出售類投資重估儲備	盈餘公積金***	一般風險準備金	農險大災利潤準備金	應佔聯營及合營公司其他綜合收益(支出)/收入	未分配利潤	小計		
截至二零一九年六月三十日止六個月(未經審計)	人民幣百萬元	人民幣百萬元	人民幣百萬元	人民幣百萬元	人民幣百萬元	人民幣百萬元	人民幣百萬元	人民幣百萬元	人民幣百萬元	人民幣百萬元	人民幣百萬元	人民幣百萬元
於二零一八年十二月三十一日 聯營公司會計政策變更的影響(附註20)	22,242	11,572*	3,202*	3,562*	42,212*	12,935*	2,471*	(193)*	43,492*	141,495	8	141,503
於二零一九年一月一日(已重述)	22,242	11,572*	3,202*	3,562*	42,212*	12,935*	2,471*	(102)*	42,066*	140,160	8	140,168
本期淨利潤	-	-	-	-	-	-	-	-	16,821	16,821	-	16,821
其他綜合收益	-	-	79	7,356	-	-	-	606	-	8,041	-	8,041
綜合收益總額	-	-	79	7,356	-	-	-	606	16,821	24,862	-	24,862
提取任意盈餘公積****	-	-	-	-	10,000	-	-	-	(10,000)	-	-	-
2018年末期股息****	-	-	-	-	-	-	-	-	(6,050)	(6,050)	-	(6,050)
於二零一九年六月三十日	22,242	11,572*	3,281*	10,918*	52,212*	12,935*	2,471*	504*	42,837*	158,972	8	158,980

* 這些儲備賬戶構成了二零一九年六月三十日簡明合併資產負債表中的合併儲備，合計為人民幣1,367.30億元。

** 自用物業因用途變化轉為投資物業產生的資產重估儲備。

*** 該賬戶包含法定盈餘公積金和任意盈餘公積金。

**** 本公司股東大會於二零一九年六月二十一日批准派發截至二零一八年十二月三十一日止年度末期股息每普通股人民幣0.272元，共計派發人民幣60.50億元，提取任意盈餘公積金人民幣100億元。

〈簡明合併權益變動表〉

	歸屬於母公司股東權益										非控制 性權益	總權益
	已發行 股本	資本溢價	資產重估 儲備**	可供 出售類 投資重估 儲備	盈餘 公積金**	一般風險 準備金	農險大災 利潤準備金	應佔聯營及 合營公司 其他綜合 (支出)/收益	未分配 利潤	小計)		
截至二零一八年 六月三十日止六個月 (未經審計)	14,828	18,986*	3,017*	6,191*	34,585*	11,308*	2,471*	(552)*	42,273*	133,107	7	133,114
於二零一八年一月一日	-	-	-	-	-	-	-	-	12,090	12,090	1	12,091
本期淨利潤	-	-	72	(2,480)	-	-	-	280	-	(2,128)	-	(2,128)
其他綜合收益/(支出)	-	-	72	(2,480)	-	-	-	280	12,090	9,962	1	9,963
綜合收益/(支出)/總額	-	-	72	(2,480)	-	-	-	280	12,090	9,962	1	9,963
提取任意盈餘公積****	-	-	-	-	6,000	-	-	-	(6,000)	-	-	-
股本溢價轉增股本****	7,414	(7,414)	-	-	-	-	-	-	-	-	-	-
2017年末期股息****	-	-	-	-	-	-	-	-	(5,012)	(5,012)	-	(5,012)
於二零一八年六月三十日	22,242	11,572*	3,089*	3,711*	40,585*	11,308*	2,471*	(272)*	43,351*	138,057	8	138,065

* 這些儲備賬戶構成了二零一八年六月三十日簡明合併資產負債表中的合併儲備，合計為人民幣1,158.15億元。

** 自用物業因用途變化轉為投資物業產生的資產重估儲備。

*** 該賬戶包含法定盈餘公積金和任意盈餘公積金。

**** 本公司股東大會於二零一八年六月二十二日批准派發截至二零一七年十二月三十一日止年度末期股息每普通股人民幣0.338元，共計派發人民幣50.12億元，提取任意盈餘公積金人民幣60億元及按每10股轉增5股的比例將股本溢價共計人民幣74.14億元轉增股本。

簡明合併現金流量表

截至二零一九年六月三十日止六個月

簡明合併現金流量表

	2019年1月1日 至6月30日期間 附註 人民幣百萬元 (未經審計)	2018年1月1日 至6月30日期間 人民幣百萬元 (未經審計)
經營活動產生的現金流入／(流出)淨額	8,729	(429)
投資活動產生的現金流入／(流出)淨額		
已收利息	7,308	7,021
用於購入債權類證券、權益類證券和共同基金款項	(31,127)	(44,495)
用於購入分類為貸款及應收款投資的款項	(9,013)	(6,293)
用於購入聯營及合營公司款項	(1,587)	(98)
賣出債權類證券、權益類證券和共同基金所得款項	35,531	42,916
到期收回分類為貸款及應收款投資的所得款項	4,219	4,013
定期存款的淨減少／(增加)	14,772	(4,663)
其他	70	1,115
	20,173	(484)
融資活動產生的現金(流出)／流入淨額		
賣出回購證券款淨(減少)／增加	(19,706)	2,089
租賃負債的償還	(579)	-
其他	(370)	(517)
	(20,655)	1,572
匯率變動對現金及現金等價物的影響	2	111
現金及現金等價物淨增加	8,249	770
於期初的現金及現金等價物	33,797	34,688
於期末的現金及現金等價物	13 42,046	35,458
現金及現金等價物餘額分析：		
原到期日不超過3個月的買入返售證券	13 24,160	15,850
活期存款及原到期日不超過3個月的銀行存款	13 17,886	19,608
現金及現金等價物的期末餘額	13 42,046	35,458

簡明合併財務報表附註

截至二零一九年六月三十日止六個月

1. 公司資料

中國人民財產保險股份有限公司(以下簡稱「本公司」)是在中華人民共和國(以下簡稱「中國」)註冊成立的股份有限公司。本公司註冊辦公地址為中國北京市朝陽區建國門外大街2號院2號樓(郵編100022)。本公司在香港聯合交易所上市。本公司的母公司和最終控股公司是在中國境內成立且在香港聯合交易所和上海證券交易所上市的中國人民保險集團股份有限公司(以下簡稱為「人保集團」)。

本公司及子公司(統稱為「合併」)的主要經營活動是提供財產和意外傷害保險產品及服務。具體的經營分部信息在本簡明合併財務報表附註3中詳細介紹。

本簡明合併財務報表以人民幣呈報，也是本公司的記賬本位幣。除個別說明外，所有數值均四捨五入到百萬位。

2.1 編製基礎

本簡明合併財務報表是按照香港會計師公會發佈的《香港會計準則第34號－中期財務報告》的要求以及《香港聯合交易所有限公司證券上市規則》附錄16規定的披露要求而編製的。

除因採用新發佈及已修訂的香港財務報告準則導致的會計政策變更外，本簡明合併財務報表所採用的會計政策和方法與本公司及子公司二零一八年度合併財務報表所採用的會計政策一致。

本簡明合併財務報表並未包括年度財務報表需要披露的所有信息，故應當與本公司及子公司截至二零一八年十二月三十一日止年度之年度財務報表一併閱讀。

2.2 主要會計政策

除了投資物業、部分金融工具以及保險合同負債外，本簡明合併財務報表以歷史成本為基礎編製。

歷史成本一般是基於為取得產品和服務所支付的對價的公允價值。

新發佈及已修訂的香港財務報告準則的採用

於本會計期間，本公司及子公司為編製本簡明合併財務報表，首次採用了以下香港會計師公會新發佈或已修訂的香港財務報告準則，這些準則於二零一九年一月一日或之後的財務年度生效：

香港財務報告準則第16號	租賃
香港財務報告解釋公告第23號	所得稅不確定性的會計處理
香港會計準則第19號(修訂)	計劃修改、縮減或結算
香港會計準則第28號(修訂)	在聯營企業和合營企業中的長期權益
香港財務報告準則(修訂)	香港財務報告準則年度改進：2015-2017周期

2.2 主要會計政策(續)

新發佈及已修訂的香港財務報告準則的採用(續)

除下述內容外，採用上述新發佈或已修訂的香港財務報告準則對本公司及子公司本期間和之前期間的簡明合併財務報表的經營成果和財務狀況及／或披露均未產生重大影響。

採用香港財務報告準則第16號租賃的影響及會計政策變化

本公司及子公司於本中期首次採用香港財務報告準則第16號。香港財務報告準則第16號取代香港會計準則第17號租賃及相關解釋。

(i) 採用香港財務報告準則第16號的會計政策主要變化

本公司及子公司按照香港財務報告準則第16號的過渡條款的規定，採用了以下會計政策：

租賃的定義

如果合同中一方讓渡了在一定期間內控制一項已識別資產使用的權利以換取對價，則該合同為租賃或者包含租賃。

對首次執行日及之後簽訂或變更的合同，本公司及子公司於合同簽訂日或變更日，根據香港財務報告準則第16號的租賃定義，評估該合同是否為租賃或者包含一項租賃。除非合同條款和條件之後發生變化，本公司及子公司不重新評估合同是否為租賃或者包含租賃。

作為承租人

為便於實務操作，本公司及子公司將具有類似特徵的租賃作為一個組合進行會計處理，如果本公司及子公司能夠合理預期與對該組合中的各單項租賃分別進行會計處理相比，不會對財務報表產生顯著不同的影響。

短期租賃和低價值資產租賃

本公司及子公司對自租賃開始日起租賃期不超過12個月且不包含購買選擇權的機動車輛、機械設備和其他資產(除辦公場所外)的租賃適用短期租賃確認豁免。該豁免同樣適用於低價值資產。本公司及子公司將短期租賃和低價值資產租賃的租賃付款額，在租賃期內按照直線法計入當期損益。

使用權資產

除短期租賃和低價值資產租賃外，本公司及子公司在租賃開始日(即標的資產可供使用的日期)確認使用權資產。除分類為以公允價值計量的投資性房地產外，使用權資產按成本減去累計折舊和減值準備後的金額計量，並根據租賃負債的重新計量而進行調整。

使用權資產在租賃期與租賃資產剩餘使用壽命兩者孰短的期間內按直線法計提折舊。

2.2 主要會計政策(續)

新發佈及已修訂的香港財務報告準則的採用(續)

採用香港財務報告準則第16號租賃的影響及會計政策變化(續)

(i) 採用香港財務報告準則第16號的會計政策主要變化(續)

作為承租人(續)

租賃土地和建築物

對於包含土地和建築物的不動產購買款項，除歸類為投資物業核算的土地和建築物外，如果購買款項無法可靠地在土地和建築物之間進行分攤，本公司及子公司將全部款項作為房屋及設備核算。

預付土地租金也適用香港財務報告準則第16號。本公司及子公司將預付土地租金作為使用權資產核算，在相關租賃期限內攤銷。

租賃負債

本公司及子公司按照租賃開始日尚未支付的租賃付款額的現值確認和計量租賃負債。在計算租賃付款額的現值時，如果租賃內含利率無法確定，本公司及子公司採用租賃開始日的增量借款利率作為折現率。

租賃開始日後，租賃負債隨着利息增加和租賃付款額的變動進行相應調整。

租賃變更

本公司及子公司將下述租賃變更作為一項單獨租賃進行會計處理：

- 該租賃變更通過增加一項或多項租賃資產的使用權而擴大了租賃範圍；及
- 增加的對價與租賃範圍擴大部分的單獨價格按該合同情況調整後的金額相當。

租賃變更未作為一項單獨租賃進行會計處理的，在租賃變更生效日，本公司及子公司重新分攤變更後合同的對價，重新確定租賃期，並按照變更後租賃付款額和修訂後的折現率計算的現值重新計量租賃負債。

作為出租人

除某些適用出租人的特定要求外，香港財務報告準則第16號實質上基本保留了香港會計準則第17號中針對出租人的會計處理要求，仍然要求出租人將租賃劃分為經營租賃或融資租賃。

經營租賃租出業務所收取的租金收入在相關租賃期內按直線法確認為收入。在協商和安排經營租賃合同過程中產生的初始直接費用將增加租賃資產的賬面價值，在租賃期內按直線法攤銷。

2.2 主要會計政策(續)

新發佈及已修訂的香港財務報告準則的採用(續)

採用香港財務報告準則第16號租賃的影響及會計政策變化(續)

(ii) 首次採用香港財務報告準則第16號的過渡方案及影響概述

租賃的定義

本公司及子公司選擇採用簡便實務操作方法，對於之前按照香港會計準則第17號和《香港財務報告解釋公告第4號－確定一項安排是否包含租賃》所識別的租賃合同，應用香港財務報告準則第16號。對於之前按照香港會計準則第17號和香港財務報告解釋公告第4號確認的不包含租賃的合同，不應用香港財務報告準則第16號。因此，本公司及子公司對首次執行日前已經存在的合同，不重新評估其是否為租賃或者包含一項租賃。此外，本公司及子公司(作為承租人)選擇採用經修訂的追溯法執行香港財務報告準則第16號，對於首次執行日的累積影響數，調整首次執行當年年初的留存收益金額，不追溯調整可比期間信息。

對於在二零一九年一月一日或之後簽訂或變更的合同，本公司及子公司根據香港財務報告準則第16號的租賃定義評估合同是否為租賃或包含一項租賃。

作為承租人

本公司及子公司於二零一九年一月一日首次執行日追溯調整了執行香港財務報告準則第16號的累積影響。首次執行日的累積影響數調整首次執行日的留存收益金額，不調整可比期間信息。

對於首次執行日前的經營租賃，本公司及子公司按相當於租賃負債的金額計量使用權資產，並根據截至首次執行日前在合併財務報表中確認的、與此項租賃相關的任何預付或應計租賃付款額進行調整。

在首次執行日，本公司及子公司採用經修訂的追溯法執行香港財務報告準則第16號，對類似經濟環境中、具有類似剩餘租賃期的、類似標的資產租賃組合採用單一的折現率。特別地，本公司及子公司對中國境內的營業場所和機械設備的租賃採用組合法確定折現率。

在首次執行日，本公司及子公司根據香港財務報告準則第16號進行了以下調整：

本公司及子公司於二零一九年一月一日確認使用權資產人民幣56.49億元及租賃負債人民幣27.33億元，預付租金人民幣0.71億元和預付土地租金人民幣28.45億元已包含在二零一九年一月一日確認的使用權資產中。

在確認以前歸類為經營租賃的租賃負債時，本公司及子公司在首次執行日採用了本公司及子公司相關實體的增量借款利率。本公司及子公司採用的增量借款利率區間為4.03%至4.61%，根據不同的租賃期進行調整。

作為出租人

採用香港財務報告準則第16號不會對本公司及子公司的簡明合併財務報表產生重大影響。

3. 經營分部報告

本公司及子公司各經營分部的呈報方式與內部管理呈報至總裁辦公室用於決策資源分配和業績評價的方式一致。

按照管理要求，本公司及子公司根據經營產品和提供服務劃分經營分部，具體的九大經營分部呈報如下：

- (a) 機動車輛險分部提供與機動車輛相關的保險產品；
- (b) 企業財產險分部提供與企業財產相關的保險產品；
- (c) 貨物運輸險分部提供與貨物運輸相關的保險產品；
- (d) 責任險分部提供與保戶責任相關的保險產品；
- (e) 意外傷害及健康險分部提供與意外傷害和醫療費用相關的保險產品；
- (f) 農險分部提供與農業相關的保險產品；
- (g) 信用保證險分部提供與信用和保證相關的保險產品；
- (h) 其他險分部主要包括與家財、特殊風險、船舶和工程等相關的保險產品；及
- (i) 未能分配部分分部包括投資活動的收入和費用、應佔聯營及合營公司損益、其他收入淨額及本公司及子公司未能分配的收入和開支。

管理層通過分別監控本公司及子公司各業務經營分部的業績，來幫助業績評價。分部業績的評價主要是以各呈報分部的經營成果，即以保險業務收入和費用為主要衡量標準的承保利潤／(虧損)(分部(a)到(h))，以及以未能分配部分的收入和費用(分部(i))，主要包括投資相關的收入和費用，為主要衡量標準的除承保利潤／(虧損)以外的利潤／(虧損)。所得稅費用未能在各業務經營分部中進一步分攤，被歸入未能分配部分。

3. 經營分部報告(續)

截至二零一九年六月三十日及二零一八年六月三十日止六個月的損益分部信息呈報如下：

截至2019年6月30日 止6個月 (未經審計)	保險經營分部								未能 分配部分	合計
	機動 車輛險 人民幣 百萬元	企業 財產險 人民幣 百萬元	貨物 運輸險 人民幣 百萬元	責任險 人民幣 百萬元	意外傷害 及健康險 人民幣 百萬元	農險 人民幣 百萬元	信用保證 保險 人民幣 百萬元	其他險 人民幣 百萬元	人民幣 百萬元	人民幣 百萬元
總保費收入	127,487	9,388	2,140	15,645	40,937	22,031	10,437	7,971	-	236,036
已賺淨保費	121,179	4,586	1,415	9,653	24,114	9,629	5,773	3,839	-	180,188
已發生淨賠款	(74,674)	(2,072)	(597)	(5,347)	(21,214)	(7,308)	(3,545)	(1,897)	-	(116,654)
保單獲取成本淨額	(28,434)	(1,289)	(362)	(2,832)	(2,202)	(321)	(1,508)	(646)	-	(37,594)
其他承保費用	(13,061)	(257)	(101)	(754)	(772)	(1,058)	(300)	(648)	-	(16,951)
行政及管理費用	(2,753)	(208)	(81)	(299)	(293)	(449)	(306)	(261)	-	(4,650)
承保利潤/(虧損)	2,257	760	274	421	(367)	493	114	387	-	4,339
利息、股息和租金收入	-	-	-	-	-	-	-	-	8,728	8,728
已實現及未實現的 投資淨收益	-	-	-	-	-	-	-	-	818	818
投資費用	-	-	-	-	-	-	-	-	(162)	(162)
受保人儲金型存款利息	-	-	-	-	-	-	-	-	3	3
匯兌收益淨額	-	-	-	-	-	-	-	-	325	325
其他收入淨額	-	-	-	-	-	-	-	-	(991)	(991)
財務費用	-	-	-	-	-	-	-	-	2,109	2,109
應佔聯營及合營公司損益	-	-	-	-	-	-	-	-	-	-
除稅前利潤/(虧損)	2,257	760	274	421	(367)	493	114	387	10,830	15,169
所得稅抵免	-	-	-	-	-	-	-	-	1,652	1,652
淨利潤/(虧損) — 分部經營成果	2,257	760	274	421	(367)	493	114	387	12,482	16,821

3. 經營分部報告(續)

截至二零一九年六月三十日及二零一八年六月三十日止六個月的損益分部信息呈報如下：
(續)

截至2018年6月30日 止6個月 (未經審計)	保險經營分部									未能 分配部分	合計
	機動車 險 人民幣 百萬元	企業 財產險 人民幣 百萬元	貨物 運輸險 人民幣 百萬元	責任險 人民幣 百萬元	意外傷害 及健康險 人民幣 百萬元	農險 人民幣 百萬元	信用保證 保險 人民幣 百萬元	其他險 人民幣 百萬元	人民幣 百萬元	人民幣 百萬元	
總保費收入	122,433	8,297	2,084	11,808	29,036	18,672	4,847	7,864	-	205,041	
已賺淨保費	125,245	4,333	1,400	7,040	15,492	9,356	2,329	3,639	-	168,834	
已發生淨賠款	(73,681)	(1,997)	(574)	(4,003)	(14,110)	(5,877)	(1,359)	(1,668)	-	(103,269)	
保單獲取成本淨額	(39,066)	(1,048)	(335)	(1,509)	(857)	(601)	(572)	(520)	-	(44,508)	
其他承保費用	(5,935)	(471)	(162)	(745)	(585)	(1,486)	(181)	(506)	-	(10,071)	
行政及管理費用	(2,751)	(221)	(89)	(315)	(140)	(313)	(124)	(275)	-	(4,228)	
承保利潤/(虧損)	3,812	596	240	468	(200)	1,079	93	670	-	6,758	
利息、股息和租金收入	-	-	-	-	-	-	-	-	8,782	8,782	
已實現及未實現的 投資淨損失	-	-	-	-	-	-	-	-	(201)	(201)	
投資費用	-	-	-	-	-	-	-	-	(165)	(165)	
受保人儲金型存款利息	-	-	-	-	-	-	-	(1)	-	(1)	
匯兌收益淨額	-	-	-	-	-	-	-	-	88	88	
其他收入淨額	-	-	-	-	-	-	-	-	340	340	
財務費用	-	-	-	-	-	-	-	-	(1,093)	(1,093)	
應佔聯營及合營公司損益	-	-	-	-	-	-	-	-	2,348	2,348	
除稅前利潤/(虧損)	3,812	596	240	468	(200)	1,079	93	669	10,099	16,856	
所得稅費用	-	-	-	-	-	-	-	-	(4,765)	(4,765)	
淨利潤/(虧損)											
— 分部經營成果	3,812	596	240	468	(200)	1,079	93	669	5,334	12,091	

3. 經營分部報告(續)

於二零一九年六月三十日和二零一八年十二月三十一日，本公司及子公司的資產及負債分部信息呈報如下：

	保險經營分部								未能	合計
	機動	企業	貨物	意外傷害		信用保證			分配部分	
	車輛險	財產險	運輸險	責任險	及健康險	農險	保險	其他險		
2019年6月30日 (未經審計)	人民幣 百萬元	人民幣 百萬元	人民幣 百萬元	人民幣 百萬元	人民幣 百萬元	人民幣 百萬元	人民幣 百萬元	人民幣 百萬元	人民幣 百萬元	人民幣 百萬元
分部資產	9,176	11,329	1,760	13,684	22,010	22,076	14,936	19,234	490,009	604,214
分部負債	208,599	20,591	3,512	28,872	40,986	28,211	17,189	25,451	71,823	445,234
	保險經營分部								未能	
	機動	企業	貨物	意外傷害		信用保證			分配部分	合計
	車輛險	財產險	運輸險	責任險	及健康險	農險	保險	其他險		
2018年12月31日 (經審計)	人民幣 百萬元	人民幣 百萬元	人民幣 百萬元	人民幣 百萬元	人民幣 百萬元	人民幣 百萬元	人民幣 百萬元	人民幣 百萬元	人民幣 百萬元	人民幣 百萬元
分部資產	9,758	8,891	1,421	9,536	10,319	7,272	11,385	16,213	475,824	550,619
分部負債	208,558	17,195	3,269	23,763	24,341	14,569	11,732	22,658	83,031	409,116

4. 總保費收入和已賺淨保費

	2019年 1月1日至 6月30日期間 人民幣百萬元 (未經審計)	2018年 1月1日至 6月30日期間 人民幣百萬元 (未經審計)
總保費收入		
直接承保保費	235,335	204,781
分保業務保費	701	260
	236,036	205,041
已賺淨保費		
總保費收入	236,036	205,041
分出保費	(20,695)	(16,851)
淨保費收入	215,341	188,190
未到期責任準備金的毛額變動	(39,042)	(21,178)
未到期責任準備金的再保部分變動	3,889	1,822
未到期責任準備金的淨額變動	(35,153)	(19,356)
已賺淨保費	180,188	168,834

5. 已發生淨賠款

	2019年 1月1日至 6月30日期間 人民幣百萬元 (未經審計)	2018年 1月1日至 6月30日期間 人民幣百萬元 (未經審計)
賠款支出毛額		
攤回分保賠款	115,804	103,065
	(8,135)	(7,548)
賠款支出淨額	107,669	95,517
未決賠款準備金的毛額變動	8,954	6,907
未決賠款準備金的再保部分變動	31	845
未決賠款準備金的淨額變動	8,985	7,752
已發生淨賠款	116,654	103,269

6. 利息、股息和租金收入

	2019年 1月1日至 6月30日期間 人民幣百萬元 (未經審計)	2018年 1月1日至 6月30日期間 人民幣百萬元 (未經審計)
投資物業租賃收入	123	125
利息收入：		
活期及定期存款	2,005	2,008
債權類證券		
— 持有至到期	1,082	1,044
— 可供出售類	2,213	2,455
— 以公允價值計量且公允價值變動反映於利潤表 分類為貸款及應收款的投資	83	36
	1,586	1,471
	6,969	7,014
權益類證券和共同基金的股息收入：		
— 可供出售類	1,553	1,603
— 以公允價值計量且公允價值變動反映於利潤表	83	40
	1,636	1,643
	8,728	8,782

7. 已實現及未實現的投資淨收益／(損失)

	2019年 1月1日至 6月30日期間 人民幣百萬元 (未經審計)	2018年 1月1日至 6月30日期間 人民幣百萬元 (未經審計)
已實現投資收益／(損失)：		
債權類證券		
— 可供出售類	73	(20)
— 以公允價值計量且公允價值變動反映於利潤表	9	17
權益類證券和共同基金		
— 可供出售類	1,240	(114)
— 以公允價值計量且公允價值變動反映於利潤表	12	(38)
	1,334	(155)
未實現投資收益／(損失)：		
以公允價值計量且公允價值變動反映於利潤表的債權類證券	(1)	25
以公允價值計量且公允價值變動反映於利潤表的權益類證券和共同基金	57	(43)
	56	(18)
可供出售類的權益類證券和共同基金減值損失(附註15)	(535)	(83)
投資物業公允價值變動(損失)／收益(附註21)	(37)	55
	818	(201)

8. 財務費用

	2019年 1月1日至 6月30日期間 人民幣百萬元 (未經審計)	2018年 1月1日至 6月30日期間 人民幣百萬元 (未經審計)
應付債券的利息	575	585
賣出回購證券款的利息	344	495
租賃負債利息	66	—
其他財務費用	6	13
	991	1,093

9. 除稅前利潤

本公司及子公司除稅前利潤乃扣除／(轉回)下列各項達成：

	2019年 1月1日至 6月30日期間 人民幣百萬元 (未經審計)	2018年 1月1日至 6月30日期間 人民幣百萬元 (未經審計)
員工費用	20,896	16,777
房屋及設備折舊	924	803
使用權資產折舊	480	—
經營租賃項下有關土地及建築物的最低租賃付款	—	390
預付土地租金的攤銷	—	80
保險業務應收款減值損失(附註16)	517	125
(轉回)／計提預付款及其他資產減值損失	(16)	13

於二零一八年度，本公司及子公司基於行業慣例調整了承保利潤的構成，本公司及子公司將部分其他收入和其他費用不再包含在承保利潤中，從行政及管理費用中重分類至其他收入淨額。於本會計期間，比較期截至二零一八年六月三十日止六個月期間的數字相應被重述，承保利潤相應下降人民幣2.51億元。

10. 所得稅(抵免)／費用

中國所得稅準備是根據本公司及子公司在各期間適用相關中國所得稅法定稅率25%(截至二零一八年六月三十日止六個月：25%)計提的。

	2019年 1月1日至 6月30日期間 人民幣百萬元 (未經審計)	2018年 1月1日至 6月30日期間 人民幣百萬元 (未經審計)
當期稅項	6,290	7,833
以往年度調整	(4,230)	-
遞延稅項	(3,712)	(3,068)
合計	(1,652)	4,765

於二零一九年五月，財政部、稅務總局印發《關於保險企業手續費及佣金支出稅前扣除政策的公告》(財政部 稅務總局公告2019年第72號，以下簡稱「新政」)，規定保險企業手續費及佣金支出不超過當年全部保費收入的18%(含本數)的部分，在計算當期應納稅所得額時准予扣除；超過部分，允許結轉以後年度扣除。新政適用於二零一八年度所得稅匯算清繳。本公司及子公司將新政對於二零一八年度所得稅費用的影響金額人民幣42.30億元一次性確認在本期，因此導致本期所得稅費用出現抵免。

11. 股息

	2019年 1月1日至 6月30日期間 人民幣百萬元 (未經審計)	2018年 1月1日至 6月30日期間 人民幣百萬元 (未經審計)
期間內確認的已分配股息：		
二零一七年末期股息－每普通股人民幣0.338元	-	5,012
二零一八年末期股息－每普通股人民幣0.272元	6,050	-

於截至二零一九年六月三十日止六個月期間，本公司未建議派發任何中期股息。

12. 每股收益

歸屬於母公司股東的基本每股收益的具體計算如下：

	2019年 1月1日至 6月30日期間 (未經審計)	2018年 1月1日至 6月30日期間 (未經審計)
收益：		
歸屬於母公司股東的淨利潤(人民幣百萬元)	16,821	12,090
股份：		
已發行普通股的加權平均數(百萬股)(附註29)	22,242	22,242
基本每股收益(人民幣元)	0.756	0.544

基本每股收益按照歸屬於母公司股東的淨利潤，除以已發行普通股的加權平均數計算。

於截至二零一九年六月三十日止六個月及截至二零一八年六月三十日止六個月期間內，不存在發行在外的潛在普通股，因此無需披露攤薄每股收益。

13. 現金及現金等價物

	2019年 6月30日 人民幣百萬元 (未經審計)	2018年 12月31日 人民幣百萬元 (經審計)
活期存款	17,432	15,376
原到期日為不足3個月的買入返售證券款	24,160	17,289
原到期日為不足3個月的銀行存款	454	1,132
	42,046	33,797
現金及現金等價物的分類：		
貸款及應收款項	42,046	33,797

買入返售證券交易中，交易對手需要質押一些債券作為擔保物。買入返售的證券未在簡明合併資產負債表中確認。於二零一九年六月三十日和二零一八年十二月三十一日，買入返售證券擔保物的公允價值與其賬面價值大致相等。

14. 債權類證券

	2019年 6月30日 人民幣百萬元 (未經審計)	2018年 12月31日 人民幣百萬元 (經審計)
債權類證券的分類：		
以公允價值計量且公允價值變動反映於利潤表	4,171	5,643
可供出售類金融資產，按公允價值	95,258	96,067
持有至到期投資，按攤餘成本	45,219	41,789
	144,648	143,499

15. 權益類證券和共同基金

	2019年 6月30日 人民幣百萬元 (未經審計)	2018年 12月31日 人民幣百萬元 (經審計)
投資，按公允價值：		
上市股票	29,412	25,697
非上市股權	1,734	1,661
共同基金	27,296	29,417
優先股	8,146	7,973
股權投資計劃	10,975	9,111
永續債	1,531	243
	79,094	74,102

	2019年 6月30日 人民幣百萬元 (未經審計)	2018年 12月31日 人民幣百萬元 (經審計)
權益類證券和共同基金的分類：		
以公允價值計量且公允價值變動反映於利潤表	4,441	7,806
可供出售類金融資產，按公允價值	74,653	66,296
	79,094	74,102

截至二零一九年六月三十日止六個月，權益類證券和共同基金計提減值損失人民幣5.35億元（截至二零一八年六月三十日止六個月：人民幣0.83億元）。

16. 保險業務應收款，淨額

	2019年 6月30日 人民幣百萬元 (未經審計)	2018年 12月31日 人民幣百萬元 (經審計)
應收保費及代理賬款	66,985	30,543
應收分保賬款	15,548	15,030
	82,533	45,573
減：減值準備		
— 應收保費及代理賬款	(3,467)	(2,958)
— 應收分保賬款	(198)	(194)
	78,868	42,421

(a) 保險業務應收款的減值準備變動情況如下：

	2019年 1月1日至 6月30日期間 (未經審計)	2018年 1月1日至 6月30日期間 (未經審計)
於一月一日	3,152	3,566
本期計提(附註9)	517	125
本期核銷	(4)	(3)
於六月三十日	3,665	3,688

16. 保險業務應收款，淨額(續)

(b) 於本報告期末，保險業務應收款扣除減值準備後按應收款約定付款日計算的賬齡分析如下：

	2019年 6月30日 人民幣百萬元 (未經審計)	2018年 12月31日 人民幣百萬元 (經審計)
未逾期	53,730	29,822
一個月以內	6,490	3,959
一至三個月	8,348	3,385
三至六個月	6,901	2,348
六至十二個月	2,228	2,410
一至兩年	1,053	409
兩年以上	118	88
	78,868	42,421

本公司及子公司保險業務應收款中含本公司及子公司應收一同系子公司餘額人民幣2.93億元(二零一八年十二月三十一日：人民幣2.33億元)和應收一聯營公司餘額人民幣10.13億元(二零一八年十二月三十一日：人民幣9.31億元)。參見附註33(b)。

本公司及子公司只對公司客戶或通過保險中介購買部分保險產品的個人客戶進行信用銷售。一般情況下，針對一個保單持有人最長信用期限為3個月，但是可酌情給予更長的信用期限。針對大客戶和部分多年期保單，一般安排分期付款。本公司的主要績效指標之一就是及時收回保費的能力。本公司的應收保費涉及大量多元化的客戶，因此保險業務應收款並無重大的信用集中風險。

除了國有再保險公司以外，本公司及子公司主要與Standard & Poor's信用評級為A-級(或其他國際評級機構(如A.M. Best、Fitch和Moody's)的同等評級)及以上的再保險公司進行分保。本公司及子公司管理層定期對再保險公司的信用進行評估以更新分保策略，並確定合理的再保資產減值準備。

17. 分保資產

	2019年 6月30日 人民幣百萬元 (未經審計)	2018年 12月31日 人民幣百萬元 (經審計)
分保部分：		
未到期責任準備金(附註26)	14,643	10,754
未決賠款準備金(附註26)	17,780	17,811
	32,423	28,565

18. 定期存款

定期存款按原始到期期限分析如下：

	2019年 6月30日 人民幣百萬元 (未經審計)	2018年 12月31日 人民幣百萬元 (經審計)
三個月以上至一年	888	577
一至兩年	30	-
兩至三年	1,721	1,021
三年以上	56,552	72,365
	59,191	73,963

19. 分類為貸款及應收款的投資

	2019年 6月30日 人民幣百萬元 (未經審計)	2018年 12月31日 人民幣百萬元 (經審計)
長期債權投資計劃	35,062	33,575
信託計劃	13,613	11,580
資產管理產品	4,953	5,168
所持的次級債	500	500
其他	4,763	3,274
	58,891	54,097

於二零一九年六月三十日及二零一八年十二月三十一日，本公司及子公司認為分類為貸款及應收款的投資無減值跡象，無需計提減值準備。

20. 聯營及合營公司投資

	2019年 6月30日 人民幣百萬元 (未經審計)	2018年 12月31日 人民幣百萬元 (經審計)
聯營公司		
以成本列示的聯營公司投資	38,470	36,883
享有的收購後利潤和其他綜合收益份額， 扣除收取的股利(i)	9,236	8,320
小計	47,706	45,203
合營公司		
以成本列示的合營公司投資	98	98
合計	47,804	45,301

20. 聯營及合營公司投資(續)

- (i) 華夏銀行股份有限公司(本公司及子公司的重要聯營公司，以下簡稱「華夏銀行」)和興業銀行股份有限公司(本公司及子公司的另一聯營公司之聯營公司，以下簡稱「興業銀行」)自二零一九年一月一日起追溯適用中國新金融工具準則(等效於「香港財務報告準則第9號金融工具」)，並採用準則允許的簡易實務處理方法。華夏銀行和興業銀行二零一八年的比較數字未重述。該事項導致本公司及子公司二零一九年一月一日的聯營及合營公司投資的賬面價值減少人民幣13.35億元，對股東權益項目的調整如下：

	2019年 1月1日 人民幣百萬元 (未經審計)
應佔聯營及合營公司其他綜合收益 未分配利潤	91 (1,426)
股東權益	(1,335)

修訂的香港財務報告準則第4號保險合同允許本公司及子公司在對華夏銀行進行權益法會計處理時選擇不採用統一的會計政策。

21. 投資物業

	2019年 1月1日至 6月30日期間 人民幣百萬元 (未經審計)	2018年 1月1日至 6月30日期間 人民幣百萬元 (未經審計)
於一月一日	4,881	4,976
房屋及設備和使用權資產／預付土地租金轉入	31	61
房屋及設備和使用權資產／預付土地租金轉入 投資物業的公允價值重估利得	105	96
本會計期間投資物業公允價值的(減少)／增加(附註7)	(37)	55
轉出至房屋及設備	(257)	(347)
於六月三十日	4,723	4,841

21. 投資物業(續)

投資物業的公允價值由獨立外部評估機構深圳市戴德梁行土地房地產評估有限公司估值而定。該估值按照以下方法評定：

- (i) 運用收益法，考慮目標物業現有租期內的租金收益以及按照現有市場租金水平可獲取的潛在租金收益，根據適當的資本化率計算物業於評估基準日的公允價值；或
- (ii) 運用市場比較法，將目標物業與最近時期內類似物業的交易實例進行比較分析，並根據後者的成交價格，通過對目標物業和比較案例在交易狀況、日期、區域以及個別因素等方面的差別進行修正，得出目標物業公允價值的方法。

依據專業判斷，獨立評估師通常在上述兩種方法產生的評估結果中選擇一種作為投資物業的最終評估結果。因此，投資物業的公允價值被分類為第三層級。

22. 房屋及設備

截至二零一九年六月三十日止六個月，本公司及子公司新增資產成本為人民幣2.21億元(截至二零一八年六月三十日止六個月：人民幣2.06億元)，新增在建工程建造成本為人民幣2.85億元(截至二零一八年六月三十日止六個月：人民幣6.44億元)。

截至二零一九年六月三十日止六個月，本公司及子公司處置資產賬面淨值人民幣0.19億元(截至二零一八年六月三十日止六個月：人民幣0.52億元)，處置淨收益為人民幣0.05億元(截至二零一八年六月三十日止六個月：淨收益人民幣0.10億元)。

截至二零一九年六月三十日止六個月，本公司及子公司由於完工從在建工程轉至土地及房產的金額合計為人民幣0.49億元(截至二零一八年六月三十日止六個月：人民幣0.29億元)。

截至二零一九年六月三十日止六個月，本公司及子公司從房屋及設備轉至投資物業的賬面金額為人民幣0.07億元(截至二零一八年六月三十日止六個月：人民幣0.37億元)，從投資物業轉至房屋及設備的金額為人民幣2.57億元(截至二零一八年六月三十日止六個月：人民幣3.47億元)。

23. 使用權資產

截至二零一九年六月三十日止六個月，本公司及子公司新簽訂部分1至10年期的房屋和車輛租賃合同，本公司及子公司需自相關租賃起始日定期支付固定租金。於租賃起始日或租賃變更生效日，本公司及子公司對本期新簽訂的或發生變更的租賃合同確認使用權資產人民幣3.96億元，確認租賃負債人民幣3.53億元。

截至二零一九年六月三十日，使用權資產中包括預付土地租金人民幣27.40億元。

24. 預付款及其他資產

	2019年 6月30日 人民幣百萬元 (未經審計)	2018年 12月31日 人民幣百萬元 (經審計)
應收利息	5,017	5,277
資本保證金(i)	4,449	4,449
待抵扣進項稅	4,426	3,778
預付購買資產款和預付費用	2,023	489
應收共保款項	1,735	1,822
保證金	1,366	1,183
預付承保手續費	1,144	1,808
應收聯營公司賬款(附註33(b))	688	314
應收聯營公司股利(附註33(b))	446	-
應收人保集團賬款(附註33(b))	168	57
應收同系子公司賬款(附註33(b))	57	30
其他資產	4,836	4,352
	26,355	23,559
減：減值準備		
— 應收共保款項	(252)	(268)
— 其他應收款	(157)	(157)
	25,946	23,134

(i) 按中國保險法規定，本公司須按等同註冊資本金20%的金額，以定期存款形式存入中國銀行保險監督管理委員會(以下簡稱「中國銀保監會」)指定的銀行作為資本保證金。該等存款須經中國銀保監會批准才可使用。

25. 應付分保賬款

應付分保賬款結餘是不計利息的，均於結算日後3個月內到期或須即期支付。

本公司及子公司應付分保賬款中含本公司及子公司應付一同系子公司餘額人民幣2.15億元(二零一八年十二月三十一日：人民幣2.37億元)和應付一聯營公司餘額人民幣20.87億元(二零一八年十二月三十一日：8.46億元)。參見附註33(b)。

26. 保險合同負債

以下是保險合同負債及其對應的分保資產的分析：

	2019年6月30日(未經審計)			2018年12月31日(經審計)		
	毛額	分保部分	淨額	毛額	分保部分	淨額
	人民幣百萬元	人民幣百萬元	人民幣百萬元	人民幣百萬元	人民幣百萬元	人民幣百萬元
未到期責任準備金	179,394	(14,643)	164,751	140,352	(10,754)	129,598
未決賠款準備金	144,383	(17,780)	126,603	135,429	(17,811)	117,618
	323,777	(32,423)	291,354	275,781	(28,565)	247,216

27. 應付債券

於二零一九年六月三十日，本公司及子公司應付債券包括了次級債及資本補充債券。

	2019年 6月30日 人民幣百萬元 (未經審計)	2018年 12月31日 人民幣百萬元 (經審計)
次級債		
須於下列期限內償還的賬面價值		
五年以上	8,328	8,298
資本補充債券		
須於下列期限內償還的賬面價值		
五年以上	15,160	15,122
	23,488	23,420

於二零一四年十月二十四日，本公司發行了次級債人民幣80億元。

於二零一六年十一月二十三日，本公司發行了資本補充債券人民幣150億元。

本公司發行的次級債務期限為十年。在適當通知交易對手的前提下，本公司有權選擇在次級債務第五個計息年度的最後一日，按債務的面值提前贖回債務。本公司次級債券第1-5年的利率為每年5.75%，第6-10年的利率為每年7.75%。

本公司發行的資本補充債券期限為十年。在適當通知交易對手的前提下，本公司有權選擇在資本補充債券第五個計息年度的最後一日，按債券的面值提前贖回債券。本公司資本補充債券第1-5年的利率為3.65%，第6-10年的利率為4.65%。

28. 預提費用及其他負債

	2019年 6月30日 人民幣百萬元 (未經審計)	2018年 12月31日 人民幣百萬元 (經審計)
預收保費(註)	14,832	23,589
應付工資及僱員福利	8,927	9,622
應付其他稅金	7,543	7,413
應付手續費	7,759	6,744
應付股利	6,050	—
應付保費	3,608	3,593
應付賠付款	2,670	3,099
應付利息	658	177
應付合併結構化主體權益持有者款項	353	353
預提資本開支	321	643
應付同系子公司賬款(附註33(b))	123	109
其他	6,297	4,777
	59,141	60,119

註： 預收保費核算已收取但截至二零一九年六月三十日和二零一八年十二月三十一日尚未生效保險合同的保費，該款項將於相關保險合同生效時確認為保費收入並計提未到期責任準備金。

29. 已發行股本

	2019年 6月30日 人民幣百萬元 (未經審計)	2018年 12月31日 人民幣百萬元 (經審計)
已發行及繳足：		
每股面值人民幣1.00元的內資股	15,343	15,343
每股面值人民幣1.00元的H股	6,899	6,899
	22,242	22,242

30. 風險管理

本公司及子公司在經營過程中面臨保險風險和各種金融風險。本公司及子公司簽發的保險合同轉移保險風險或金融風險或兩者兼有。本公司及子公司面臨的主要金融風險是出售金融資產獲得的收入不足以支付本公司所簽發保險合同及投資合同的負債義務。金融風險主要包括信用風險、流動性風險和市場風險。

本中期簡明合併財務報表不包括年度合併財務報表中所要求的所有金融風險管理的信息和披露，需要與本公司及子公司二零一八年十二月三十一日止年度合併財務報表一併閱讀。

與二零一八年十二月三十一日相比，本公司及子公司風險管理流程和風險管理政策沒有發生重大變化。

31. 金融工具的分類及其公允價值

(1) 金融工具的分類

本公司及子公司主要金融工具，包括現金及現金等價物、定期存款、債權類證券、權益類證券和共同基金、分類為貸款及應收款的投資、賣出回購證券款和應付債券等。本公司及子公司具有多種因保險業務經營而直接產生的其他金融資產和金融負債，如保險業務應收款和應付分保賬款等。本公司及子公司資產負債表日的各類金融工具的賬面價值和公允價值如下：

	賬面價值		公允價值	
	2019年 6月30日 人民幣百萬元 (未經審計)	2018年 12月31日 人民幣百萬元 (經審計)	2019年 6月30日 人民幣百萬元 (未經審計)	2018年 12月31日 人民幣百萬元 (經審計)
金融資產				
以公允價值計量且公允價值變動				
反映於利潤表的金融資產				
— 權益類證券和共同基金	4,441	7,806	4,441	7,806
— 債權類證券	4,171	5,643	4,171	5,643
可供出售類金融資產				
— 權益類證券和共同基金	74,653	66,296	74,653	66,296
— 債權類證券	95,258	96,067	95,258	96,067
持有至到期投資				
— 債權類證券	45,219	41,789	47,671	44,435
貸款及應收款				
— 現金及現金等價物	42,046	33,797	42,046	33,797
— 定期存款	59,191	73,963	59,191	73,963
— 分類為貸款及應收款的投資	58,891	54,097	62,849	57,519
— 保險業務應收款，淨額	78,868	42,421	78,868	42,421
— 其他金融資產	18,726	15,203	18,726	15,203
金融資產合計	481,464	437,082	487,874	443,150
金融負債				
其他金融負債，按攤餘成本				
— 應付分保賬款	22,556	15,706	22,556	15,706
— 應付保險保障基金	1,038	1,026	1,038	1,026
— 賣出回購證券款	8,293	27,999	8,293	27,999
— 受保人儲金型存款	1,783	1,956	1,783	1,956
— 應付債券	23,488	23,420	23,811	23,431
— 其他金融負債	27,471	19,484	27,471	19,484
金融負債合計	84,629	89,591	84,952	89,602

31. 金融工具的分類及其公允價值(續)

(2) 金融工具的公允價值和公允價值層級

本附註提供本公司及子公司如何確定金融資產和負債公允價值的信息。關於投資物業公允價值計量的詳情於本簡明合併財務報表附註21中披露。

出於財務報告目的，公允價值計量應基於公允價值計量的輸入值的可觀察程度以及該輸入值對公允價值計量整體的重要性，被歸入第一層、第二層或第三層級的公允價值層級，具體如下所述：

- 第一層級輸入值是指主體在計量日能獲得的相同資產或負債在活躍市場中未經調整的報價；
- 第二層級輸入值是指除了第一層級輸入值所包含的報價以外的，資產或負債的其他直接或間接可觀察的輸入值；以及
- 第三層級輸入值是指資產或負債的不可觀察輸入值。

31. 金融工具的分類及其公允價值(續)

(2) 金融工具的公允價值和公允價值層級(續)

(a) 持續以公允價值計量的金融資產的公允價值

本公司及子公司部分金融資產於報告期末以公允價值進行計量。下表列示了這些金融資產的公允價值如何確定的相關信息(特別是公允價值層級、估值技術和所使用主要輸入值)。

項目	公允價值		公允價值層級	估值技術和主要輸入值
	2019年	2018年		
	6月30日	12月31日		
	人民幣百萬元	人民幣百萬元		
	(未經審計)	(經審計)		
以公允價值計量且公允價值變動反映於利潤表的債權類證券	1,147	763	第一層級	活躍市場報價。
以公允價值計量且公允價值變動反映於利潤表的債權類證券	3,024	4,880	第二層級	折現現金流。未來現金流基於合約金額和票面利率估算，並按反映交易對方信用風險的可觀察的利率折現。
可供出售債權類證券	7,166	8,338	第一層級	活躍市場報價。
可供出售債權類證券	88,092	87,729	第二層級	折現現金流。未來現金流基於合約金額和票面利率估算，並按反映交易對方信用風險的利率折現。
以公允價值計量且公允價值變動反映於利潤表的權益類證券和共同基金	4,441	7,806	第一層級	活躍市場報價。
可供出售權益類證券和共同基金	52,750	47,779	第一層級	活躍市場報價。
可供出售權益類證券和共同基金	12,647	7,744	第二層級	折現現金流。未來現金流基於預期金額和股息率估算，並按反映交易對方信用風險的利率折現。
可供出售權益類證券和共同基金	5,571	5,154	第三層級	公允價值基於最近交易價格或者淨資產價值的估計來確定。
可供出售權益類證券和共同基金	1,931	3,791	第三層級	相對價值評估法。採用可比企業平均市盈率/市銷率和目標企業每股收益估算。
可供出售權益類證券和共同基金	1,754	1,828	第三層級	投資資產的公允價值是基於內部現金流折現估值模型計算得出。

31. 金融工具的分類及其公允價值(續)

(2) 金融工具的公允價值和公允價值層級(續)

(a) 持續以公允價值計量的金融資產的公允價值(續)

2019年6月30日 (未經審計)	第一層級 人民幣百萬元	第二層級 人民幣百萬元	第三層級 人民幣百萬元	合計 人民幣百萬元
以公允價值計量且公允價值變動				
反映於利潤表的金融資產				
— 權益類證券和共同基金	4,441	-	-	4,441
— 債權類證券	1,147	3,024	-	4,171
可供出售類金融資產				
— 權益類證券和共同基金	52,750	12,647	9,256	74,653
— 債權類證券	7,166	88,092	-	95,258
	65,504	103,763	9,256	178,523

2018年12月31日 (經審計)	第一層級 人民幣百萬元	第二層級 人民幣百萬元	第三層級 人民幣百萬元	合計 人民幣百萬元
以公允價值計量且公允價值變動				
反映於利潤表的金融資產				
— 權益類證券和共同基金	7,806	-	-	7,806
— 債權類證券	763	4,880	-	5,643
可供出售類金融資產				
— 權益類證券和共同基金	47,779	7,744	10,773	66,296
— 債權類證券	8,338	87,729	-	96,067
	64,686	100,353	10,773	175,812

31. 金融工具的分類及其公允價值(續)

(2) 金融工具的公允價值和公允價值層級(續)

(a) 持續以公允價值計量的金融資產的公允價值(續)

截至二零一九年六月三十日止六個月，賬面價值人民幣32.05億元(截至二零一八年六月三十日止六個月：人民幣34.41億元)的可供出售債權類證券因本公司及子公司不能正常獲取公開市場交易價格而將其公允價值從第一層級轉換為第二層級。相對應的，賬面價值人民幣25.23億元(截至二零一八年六月三十日止六個月：人民幣25.27億元)的可供出售債權類證券因本公司及子公司於二零一九年六月三十日能夠獲取公開市場交易價格而將其公允價值從第二層級轉換為第一層級。

以公允價值計量的歸屬於第三層級的非上市股權投資在估值時使用了一些不可觀察的參數，但其公允價值對這些不可觀察參數的合理變動無重大敏感性，因此此處未列示針對第三層級非上市股權投資的敏感性分析。

(b) 未按公允價值計量的金融資產和負債

於二零一九年六月三十日和二零一八年十二月三十一日，除了在下表中披露公允價值及所屬公允價值層級的這些金融工具以外，本公司及子公司其他不以公允價值計量的金融資產和金融負債的賬面價值與其公允價值相近：

2019年6月30日 (未經審計)	公允價值層級			合計 人民幣百萬元
	第一層級 人民幣百萬元	第二層級 人民幣百萬元	第三層級 人民幣百萬元	
金融資產				
— 持有至到期投資	1,194	46,477	—	47,671
— 分類為貸款及 應收款的投資	—	62,849	—	62,849
金融負債				
— 應付債券	—	23,811	—	23,811

31. 金融工具的分類及其公允價值(續)**(2) 金融工具的公允價值和公允價值層級(續)****(b) 未按公允價值計量的金融資產和負債(續)**

2018年12月31日 (經審計)	公允價值層級			合計 人民幣百萬元
	第一層級 人民幣百萬元	第二層級 人民幣百萬元	第三層級 人民幣百萬元	
金融資產				
— 持有至到期投資	3,666	40,769	—	44,435
— 分類為貸款及 應收款的投資	—	57,519	—	57,519
金融負債				
— 應付債券	—	23,431	—	23,431

歸入第二層級的金融資產和金融負債的公允價值根據公認定價模型並按照折現現金流分析而確定，其中最重要的輸入值為中央國債登記結算有限責任公司發佈的到期收益率曲線、反映交易對方信用風險的折現率。

31. 金融工具的分類及其公允價值(續)

(2) 金融工具的公允價值和公允價值層級(續)

(c) 第三層級公允價值計量的調節表

	2019年 1月1日至 6月30日期間 人民幣百萬元 (未經審計)	2018年 1月1日至 6月30日期間 人民幣百萬元 (未經審計)
於一月一日	10,772	7,287
新增	466	909
轉出(註)	(2,455)	(1,152)
計入其他綜合收益的未實現收益	473	1,183
於六月三十日	9,256	8,227

註：於二零一八年十二月三十一日，本公司及子公司在可供出售金融資產中核算的一支股權計劃被劃分為公允價值第三層級。投資標的為一家新三板上市公司，其自二零一八年六月起暫停交易，本公司及子公司採用可比公司法確定股權計劃的公允價值。截至二零一九年六月三十日止六個月，該新三板上市公司復盤且交易活躍，因此，本公司及子公司將該項投資從公允價值第三層級轉出至第二層級。

截至二零一九年六月三十日止六個月和二零一八年六月三十日止六個月，無以公允價值計量的金融資產及負債轉入第三層級。

32. 或有負債和承諾**(1) 或有負債**

鑑於保險業務的性質，本公司及子公司在某些日常業務相關的法律訴訟及仲裁中作為原告或被告。這些法律訴訟主要牽涉本公司及子公司保單的索賠，且其部分損失有可能得到再保險公司的補償或通過其他回收殘值和代位求償的方式得到補償。儘管現時無法確定這些或有事項、法律訴訟或其他訴訟的結果，本公司及子公司相信任何由此引致的負債不會對截至二零一九年六月三十日和二零一八年十二月三十一日本公司及子公司的財務狀況或經營業績構成嚴重的負面影響。

(2) 資本承諾和租賃承諾**(a) 資本承諾**

	2019年 6月30日 人民幣百萬元 (未經審計)	2018年 12月31日 人民幣百萬元 (經審計)
已簽約但未計提： 房屋及設備	1,274	1,889

(b) 租賃承諾**作為出租人**

本公司及子公司以租賃方式出租其投資物業(附註21)，租期介於1年至10年。租約的條款通常要求承租人支付保證金，並規定根據當時市場狀況定期調整租金。

於二零一九年六月三十日，本公司及子公司的未折現租賃應收額如下：

	2019年 6月30日 人民幣百萬元 (未經審計)
1年內(含1年)	215
1至2年(含2年)	102
2至3年(含3年)	58
3至4年(含4年)	34
4至5年(含5年)	25
5年後	49
	483

32. 或有負債和承諾 (續)**(2) 資本承諾和租賃承諾 (續)****(b) 租賃承諾 (續)****作為出租人 (續)**

於二零一八年十二月三十一日，本公司及子公司根據與承租人簽訂的不可撤銷的經營租約，按租賃期限列示的未來最低租賃應收額如下：

	2018年 12月31日 人民幣百萬元 (經審計)
1年內	222
2-5年內(包括首尾兩年)	259
5年後	37
	518

33. 關聯方交易**(a) 與關聯方的重要交易**

	2019年 1月1日至 6月30日期間 人民幣百萬元 (未經審計)	2018年 1月1日至 6月30日期間 人民幣百萬元 (未經審計)
與人保集團的交易：		
使用權資產的增加	88	—
租賃負債的增加	88	—
租賃負債利息	2	—
租賃費用	—	36
廣域網服務費	11	10
與同系子公司的交易：		
管理費用	103	101
服務費用	98	145
認購由同系子公司發行及管理的金融產品款項	5,330	2,864
分出保費	320	292
攤回分保費用	97	99
攤回分保賠款	119	111
經紀手續費支出	210	167
使用權資產的增加	4	—
租賃負債的增加	4	—
租賃負債的償還	58	—
租賃負債利息	8	—
租賃費用	—	69

33. 關聯方交易 (續)

(a) 與關聯方的重要交易 (續)

	2019年 1月1日至 6月30日期間 人民幣百萬元 (未經審計)	2018年 1月1日至 6月30日期間 人民幣百萬元 (未經審計)
與本公司及子公司的聯營公司的交易：		
分出保費	2,781	2,356
攤回分保費用	866	814
攤回分保賠款	979	632
保費支出	10	7
代理服務手續費收入	68	79
代理服務手續費支出	238	244
利息收入	166	178
收到的股息	-	387
使用權資產的增加	6	-
租賃負債的增加	6	-
租賃負債的償還	10	-
租賃負債利息	1	-
租賃費用	-	7
與人保集團之聯營公司的交易：		
利息收入	466	292
股息收入	885	836
利息費用	15	30

33. 關聯方交易(續)

(b) 關聯方往來賬餘額

	2019年 6月30日 人民幣百萬元 (未經審計)	2018年 12月31日 人民幣百萬元 (經審計)
現金及現金等價物：		
聯營公司	143	56
人保集團之聯營公司	2,815	1,623
定期存款：		
聯營公司	6,000	6,550
人保集團之聯營公司	18,866	20,673
債權類證券：		
人保集團之聯營公司	3,223	3,295
權益類證券：		
人保集團之聯營公司	23,202	19,061
應收再保人款項：		
同系子公司(附註16)	293	233
聯營公司(附註16)	1,013	931
應收股利：		
聯營公司(附註24)	446	—
應收關聯方款項：		
人保集團(附註24)	168	57
同系子公司(附註24)	57	30
聯營公司(附註24)	688	314
人保集團之聯營公司	532	326

33. 關聯方交易(續)

(b) 關聯方往來賬餘額(續)

	2019年 6月30日 人民幣百萬元 (未經審計)	2018年 12月31日 人民幣百萬元 (經審計)
應付再保人款項：		
同系子公司(附註25)	215	237
聯營公司(附註25)	2,087	846
應付股利：		
人保集團	4,173	-
應付關聯方款項：		
同系子公司(附註28)	123	109
人保集團	54	-
人保集團之聯營公司	18	5
應付債券發行予：		
人保集團之聯營公司	468	467
租賃負債：		
人保集團	88	-
同系子公司	345	-
聯營公司	35	-

33. 關聯方交易 (續)

(b) 關聯方往來賬餘額 (續)

中國人民人壽保險股份有限公司(「人保壽險」)、中國人民健康保險股份有限公司(「人保健康」)及人保再保險股份有限公司(「人保再」)屬於本公司的聯營公司，同時由於其母公司為人保集團，也屬於本公司的同系子公司。在上述附註中，人保壽險、人保健康及人保再被包含在「聯營公司」中而未被包含在「同系子公司」中披露。

與人保集團、同系子公司、聯營公司及人保集團之聯營公司的往來賬款按與相關關聯方協定的方式結算。

(c) 與其他政府相關實體的交易

本公司為中國政府所轄機構國務院間接控制的一家國有公司。在本公司及子公司所處的經濟環境中，由中國政府通過其各級機構間接或直接控制、共同控制或有重大影響的企業(統稱「政府相關實體」)佔主導地位。

和其他政府相關實體的交易包括保單的出售、再保險的購買、銀行存款、債務和債券的投資，以及為保單分銷支付予銀行的手續費。

本公司董事認為，與其他政府相關實體的交易於日常業務過程中進行，且這些交易不會因為本公司和其他政府相關實體都最終由中國政府控制而受到重大或不適當的影響。本公司及子公司亦建立了自己的產品和服務的定價政策，並且這些定價政策不會因為客戶是否屬於政府相關實體而改變或有所區別。

由於企業股權結構的複雜性，中國政府可能擁有對許多公司的間接權益。某些間接權益本身或與其他間接權益組合形成對於某些公司的控制權益，可能並非為本公司及子公司所知。

(d) 關鍵管理人員

關鍵管理人員是指有權力及責任直接或間接地計劃、指令和控制本公司及子公司的活動的人士，包括董事、監事和高級管理人員。

截至二零一九年六月三十日止六個月，除向本公司關鍵管理人員支付酬金(即關鍵管理人員薪酬)外，與彼等並無訂立任何交易。

34. 暫緩執行香港財務報告準則第9號的補充披露

根據修訂的香港財務報告準則第4號，本公司及子公司、本公司於二零一六年度進行了相關評估，本公司及子公司、本公司與保險相關的負債的賬面金額超過本公司及子公司、本公司總負債賬面金額的90%，因此，本公司及子公司認為截至二零一五年十二月三十一日本公司及子公司符合從事主導性保險活動的標準，有資格推遲應用香港財務報告準則第9號。在後續年度，本公司及子公司的業務沒有發生需要重新評估的重大變化。本公司及子公司、本公司已在二零一八年一月一日起的報告期間採用臨時豁免權。

附註20已披露了本公司及子公司的重要聯營公司華夏銀行自二零一九年一月一日起追溯適用中國新金融工具準則（等效於香港財務報告準則第9號），並採用準則允許的簡易實務處理方法。

香港財務報告準則第4號允許本公司及子公司在對華夏銀行採用權益法核算時選擇不採用統一的會計政策。

關於暫緩執行香港財務報告準則第9號的補充披露如下：

(i) 金融資產公允價值的披露

下表分類列示了香港財務報告準則第9號下的金融資產組（註）於二零一九年六月三十日的公允價值及其二零一九年一月一日至六月三十日期間的公允價值變動額：

	公允價值 2019年 6月30日 人民幣百萬元 (未經審計)	公允價值變動額 2019年1月1日 至6月30日期間 人民幣百萬元 (未經審計)
交易性金融資產(A)	8,612	36
以公允價值為基礎進行管理和業績評價的 金融資產(B)	—	—
非A類和B類的金融資產		
— 滿足在特定日期產生的合同現金流量僅為 對本金和以未償付本金金額為基礎的利息的 支付（以下簡稱「SPPI」）的金融資產(C)	180,443	497
— 不滿足SPPI條件的金融資產(D)	99,988	9,413
合計	289,043	9,946

34. 暫緩執行香港財務報告準則第9號的補充披露(續)**(i) 金融資產公允價值的披露(續)**

於二零一八年十二月三十一日，A類、B類、C類和D類金融資產在香港財務報告準則第9號下的公允價值分別為人民幣134.49億元，人民幣0元，人民幣1,690.65億元和人民幣952.52億元。於二零一八年度，A類和C類金融資產的公允價值變動收益分別為人民幣0.38億元和人民幣80.68億元，D類金融資產的公允價值變動損失為人民幣68.34億元。

註：上表僅包括債權類證券、權益證券和共同基金以及分類為貸款及應收款的投資。本公司及子公司持有的其他金融資產(包括現金、定期存款、保險應收款和其他資產)均為滿足SPPI條件的金融資產，其賬面金額近似為其公允價值，因此沒有將其列示在上表中。

(ii) 信用風險敞口

對於C類滿足SPPI條件的金融資產，除持有的境外債券外，其他金融資產的信用評級由國內具有資質的評級機構進行評估。其信用風險敞口情況如下：

滿足SPPI條件的金融資產信用風險評級(不包括境外債券)

	賬面價值(註1)	
	2019年 6月30日 人民幣百萬元 (未經審計)	2018年 12月31日 人民幣百萬元 (經審計)
AAA	136,336	139,176
AA+	4,691	2,431
AA	700	—
A-1	120	—
無評級*	26,175	21,758
合計	168,022	163,365

* 上述無評級資產包括信用風險很低的國債和由政策性銀行發行的政策性金融債，其金額合計為人民幣207.22億元(二零一八年十二月三十一日：人民幣195.56億元)。

34. 暫緩執行香港財務報告準則第9號的補充披露(續)

(ii) 信用風險敞口(續)

對於C類滿足SPPI條件的境外債券，採用穆迪信用評級。其信用風險敞口情況如下：

滿足SPPI條件的境外債券的信用風險評級

	賬面價值(註1)	
	2019年 6月30日 人民幣百萬元 (未經審計)	2018年 12月31日 人民幣百萬元 (經審計)
Aa1	181	131
Aa2	5	6
Aa3	28	17
A1	54	87
A2	22	34
A3	8	8
Baa1	60	54
Baa2	6	11
合計	364	348

	賬面價值		公允價值	
	2019年 6月30日 人民幣百萬元 (未經審計)	2018年 12月31日 人民幣百萬元 (經審計)	2019年 6月30日 人民幣百萬元 (未經審計)	2018年 12月31日 人民幣百萬元 (經審計)
不具有較低信用風險的 金融資產(包含在滿足 SPPI條件的C類 金融資產中)(註2)	10,964	4,633	11,396	4,982

註1：對於以攤餘成本計量的金融資產，在此披露調整減值準備之前的賬面金額。

註2：不具有較低信用風險的金融資產指國內具有資質的評級機構評估的信用評級為AAA級以下或穆迪信用評級為Baa3以下的金融資產。

35. 資產負債表日後事項

於二零一九年八月二十三日，本公司董事會批准從未分配利潤中提取任意盈餘公積金人民幣50億元。

36. 對比期數據

根據本期間的披露方式對截至二零一八年六月三十日止六個月期間的簡明合併利潤表進行了重述。

釋義

在本中期報告內，除文義另有所指外，下列詞彙具有以下涵義：

「董事會」	指	本公司董事會
「銀保監會」	指	中國銀行保險監督管理委員會
「本公司」或「公司」	指	中國人民財產保險股份有限公司
「《公司法》」	指	中華人民共和國公司法
「《企業管治守則》」	指	載於《香港聯合交易所有限公司證券上市規則》附錄十四《〈企業管治守則〉及〈企業管治報告〉》內的企業管治守則部分
「董事」	指	本公司董事
「香港」	指	中華人民共和國香港特別行政區
「香港聯交所」	指	香港聯合交易所有限公司
「《標準守則》」	指	《香港聯合交易所有限公司證券上市規則》附錄十《上市發行人董事進行證券交易的標準守則》
「中國人民保險集團」	指	中國人民保險集團股份有限公司
「中國」	指	中華人民共和國
「元」	指	除特別註明外，為人民幣元
「《證券及期貨條例》」	指	證券及期貨條例（香港法例第571章）
「監事」	指	本公司監事
「監事會」	指	本公司監事會
「%」	指	百分比

公司資料

註冊名稱

中文：中國人民財產保險股份有限公司
(簡稱：人保財險)

英文：PICC Property and Casualty
Company Limited
(簡稱：PICC P&C)

H股股份上市地點

香港聯合交易所有限公司

股份類別

H股

股份名稱

中國財險

股份代碼

2328

H股股份過戶登記處

香港中央證券登記有限公司

註冊地址

中國北京市朝陽區建國門外大街2號院2號樓
(郵編：100022)

網址

www.epicc.com.cn

法定代表人

繆建民

董事會秘書

鄒志洪

公司秘書

高美英

信息諮詢部門

董事會辦公室

電話：(8610) 85176084

傳真：(8610) 85176084

電郵：IR@picc.com.cn

審計師

國際審計師：

德勤•關黃陳方會計師行

國內審計師：

德勤華永會計師事務所(特殊普通合夥)

法律顧問

有關中國香港法律：

年利達律師事務所

有關中國內地法律：

金杜律師事務所

